

Rapporto Autovalutazione

Periodo di Riferimento - 2017/18

RAV Scuola - NAIC8F3004

S. ANTIMO 2 - G. LEOPARDI

1 Contesto e risorse

1.1 Popolazione scolastica

1.1.d Rapporto studenti - insegnante

1.1.d.1 Numero medio di studenti per insegnante

Numero medio di studenti per insegnante		
	Totale Posti	Numero Medio Studenti
NAIC8F3004	73,00	14,27
- Benchmark*		
NAPOLI	41.202,05	11,95
CAMPANIA	78.227,88	11,37
ITALIA	675.757,49	11,29

Sezione di valutazione

Domande Guida
Qual e' il contesto socio-economico di provenienza degli studenti?
Qual è l'incidenza degli studenti provenienti da famiglie svantaggiate?
Quali caratteristiche presenta la popolazione studentesca (situazioni di disabilità, disturbi evolutivi, ecc.)?
Ci sono studenti con cittadinanza non italiana?
Ci sono gruppi di studenti che presentano caratteristiche particolari dal punto di vista della provenienza socio economica e culturale (es. studenti nomadi, studenti provenienti da zone particolarmente svantaggiate, ecc.)?
Il rapporto studenti - insegnante è adeguato per supportare la popolazione studentesca frequentante la scuola? Tale rapporto e' in linea con il riferimento regionale?

Opportunità (Digitare al max 1500 caratteri)	Vincoli (Digitare al max 1500 caratteri)
<p>Le opportunità educative, culturali e ricreative che il contesto offre sono:</p> <ul style="list-style-type: none"> - Pro loco - diverse Associazioni - sette centri parrocchiali, - una biblioteca comunale, - un nido integrato a gestione privata, - diversi impianti sportivi. 	<p>Il contesto è eterogeneo, l'utenza dell'Istituto Comprensivo proviene dalle zone vicine, ma anche dai comuni limitrofi, grazie ad una propria peculiarità nell'offerta didattica-educativa. Esigui sul territorio i centri di aggregazione culturale, carenza a cui la nostra scuola cerca di sopperire attivando una serie di attività extrascolastiche ampliando la propria offerta formativa.</p>

1.2 Territorio e capitale sociale

1.2.a Disoccupazione

1.2.a.1 Tasso di disoccupazione

1.2.a.1 Tasso di disoccupazione Anno 2017 - Fonte ISTAT			
Territorio			Tasso di disoccupazione %
ITALIA			11.2
	Nord ovest		7.4
		Liguria	9.4
		GENOVA	9.1
		IMPERIA	14.4
		LA SPEZIA	9.4
		SAVONA	6.6
		Lombardia	6.4
		BERGAMO	4.2
		BRESCIA	6.1
		COMO	8.4
		CREMONA	6.2
		LECCO	5.2
		LODI	7
		MILANO	6.5
		MANTOVA	7.3
		PAVIA	6.8
		SONDRIO	6.3
		VARESE	6.5
		Piemonte	9.1
		ALESSANDRIA	11.6
		ASTI	9.1
		BIELLA	7.1
		CUNEO	6.1
		NOVARA	11.1
		TORINO	9.3
		VERBANO-CUSIO- OSSOLA	6.8
		VERCELLI	9.6
		Valle D'Aosta	7.8
		AOSTA	7.8
	Nord est		6.2
		Emilia-Romagna	6.5
		BOLOGNA	5.1
		FERRARA	9.4
		FORLI' CESENA	6.9
		MODENA	7
		PIACENZA	6.1
		PARMA	5.2
		RAVENNA	7.2
		REGGIO EMILIA	4.8
		RIMINI	10.1
		Friuli-Venezia Giulia	6.7
		GORIZIA	9.4
		PORDENONE	5.7
		TRIESTE	6
		UDINE	6.9
		Trentino Alto Adige	4.3
		BOLZANO	3
		TRENTO	5.7
		Veneto	6.3
		BELLUNO	5
		PADOVA	8.5
		ROVIGO	8.3
		TREVISO	5.5
		VENEZIA	4.7
		VICENZA	6.2
		VERONA	6
	Centro		9.9
		Lazio	10.6

1.2.a.1 Tasso di disoccupazione Anno 2017 - Fonte ISTAT			
	Lazio		10.6
		FROSINONE	17.9
		LATINA	13.3
		RIETI	11.8
		ROMA	9.4
		VITERBO	12.9
	Marche		10.5
		ANCONA	12.4
		ASCOLI PICENO	14.4
		FERMO	8.6
		MACERATA	8
		PESARO URBINO	8.9
	Toscana		8.5
		AREZZO	9.7
		FIRENZE	6.7
		GROSSETO	8.1
		LIVORNO	6.8
		LUCCA	10.8
		MASSA-CARRARA	16
		PISA	7
		PRATO	6.1
		PISTOIA	11.7
		SIENA	9.3
	Umbria		10.5
		PERUGIA	10.1
		TERNI	11.7
	Sud e Isole		19.3
	Abruzzo		11.7
		L'AQUILA	12.3
		CHIETI	11.9
		PESCARA	12.2
		TERAMO	10.2
	Basilicata		12.8
		MATERA	13
		POTENZA	12.7
	Campania		20.9
		AVELLINO	15
		BENEVENTO	13.6
		CASERTA	22.4
		NAPOLI	23.8
		SALERNO	15.8
	Calabria		21.5
		COSENZA	21.1
		CATANZARO	19.4
		CROTONE	28.9
		REGGIO CALABRIA	22.2
		VIBO VALENTIA	17.9
	Molise		14.6
		CAMPOBASSO	14.2
		ISERNIA	15.5
	Puglia		18.8
		BARI	15.4
		BRINDISI	18.6
		BARLETTA	17.3
		FOGGIA	25
		LECCE	22.3
		TARANTO	16.8
	Sardegna		17
		CAGLIARI	15.5
		NUORO	13

1.2.a.1 Tasso di disoccupazione Anno 2017 - Fonte ISTAT				
			ORISTANO	17.7
			SASSARI	16.8
			SUD SARDEGNA	21.3
		Sicilia		21.4
			AGRIGENTO	22.9
			CALTANISSETTA	17.7
			CATANIA	18.8
			ENNA	24.7
			MESSINA	24.8
			PALERMO	21.3
			RAGUSA	18.8
			SIRACUSA	21.9
			TRAPANI	24.3

1.2.b Immigrazione

1.2.b.1 Tasso di immigrazione

1.2.b.1 Tasso di immigrazione Anno 2017 - Fonte ISTAT			
Territorio			Tasso di immigrazione %
ITALIA			8.3
	Nord ovest		10.5
		Liguria	8.8
		GENOVA	8.4
		IMPERIA	11
		LA SPEZIA	8.7
		SAVONA	8.4
		Lombardia	11.3
		BERGAMO	10.9
		BRESCIA	12.5
		COMO	8
		CREMONA	11.4
		LECCO	7.9
		LODI	11.5
		MILANO	13.8
		MANTOVA	12.4
		PAVIA	11
		SONDRIO	5.1
		VARESE	8.3
		Piemonte	9.5
		ALESSANDRIA	10.5
		ASTI	11.2
		BIELLA	5.5
		CUNEO	10.1
		NOVARA	10
		TORINO	9.6
		VERBANO-CUSIO- OSSOLA	6.2
		VERCELLI	8
		Valle D'Aosta	6.5
		AOSTA	6.5
	Nord est		10.4
		Emilia-Romagna	11.8
		BOLOGNA	11.6
		FERRARA	8.5
		FORLI' CESENA	10.5
		MODENA	12.8
		PIACENZA	13.9
		PARMA	13.6
		RAVENNA	12
		REGGIO EMILIA	12.2
		RIMINI	10.7
		Friuli-Venezia Giulia	8.5
		GORIZIA	9.1
		PORDENONE	10
		TRIESTE	8.7
		UDINE	7.4
		Trentino Alto Adige	8.7
		BOLZANO	8.9
		TRENTO	8.6
		Veneto	9.8
		BELLUNO	5.9
		PADOVA	9.9
		ROVIGO	7.6
		TREVISO	10.1
		VENEZIA	9.6
		VICENZA	9.6
		VERONA	11.3
	Centro		10.7
		Lazio	11.2

1.2.b.1 Tasso di immigrazione Anno 2017 - Fonte ISTAT			
	Lazio		11.2
		FROSINONE	4.9
		LATINA	8.7
		RIETI	8.4
		ROMA	12.5
		VITERBO	9.4
	Marche		8.8
		ANCONA	9.1
		ASCOLI PICENO	6.6
		FERMO	10.1
		MACERATA	9.7
		PESARO URBINO	8.3
	Toscana		10.6
		AREZZO	10.6
		FIRENZE	12.7
		GROSSETO	10
		LIVORNO	7.9
		LUCCA	7.8
		MASSA-CARRARA	7
		PISA	9.7
		PRATO	16.6
		PISTOIA	9.3
		SIENA	10.9
	Umbria		10.7
		PERUGIA	11
		TERNI	10
	Sud e Isole		7.8
	Abruzzo		6.5
		L'AQUILA	8.1
		CHIETI	5.3
		PESCARA	5.4
		TERAMO	7.6
	Basilicata		3.6
		MATERA	4.8
		POTENZA	2.9
	Campania		4.1
		AVELLINO	3.2
		BENEVENTO	3
		CASERTA	4.8
		NAPOLI	3.9
		SALERNO	4.7
	Calabria		5.2
		COSENZA	4.6
		CATANZARO	5
		CROTONE	6.8
		REGGIO CALABRIA	5.6
		VIBO VALENTIA	4.7
	Molise		4.1
		CAMPOBASSO	4.2
		ISERNIA	4
	Puglia		3.1
		BARI	3.3
		BRINDISI	2.5
		BARLETTA	2.7
		FOGGIA	4.5
		LECCE	2.9
		TARANTO	2.2
	Sardegna		3
		CAGLIARI	2.9
		NUORO	2.7

1.2.b.1 Tasso di immigrazione Anno 2017 - Fonte ISTAT			
		ORISTANO	1.9
		SASSARI	2.9
		SUD SARDEGNA	3.7
	Sicilia		3.7
		AGRIGENTO	3.3
		CALTANISSETTA	3.2
		CATANIA	3
		ENNA	2.1
		MESSINA	4.4
		PALERMO	2.9
		RAGUSA	8.6
		SIRACUSA	3.7
		TRAPANI	4.4

Sezione di valutazione

Domande Guida
Per quali peculiarità si caratterizza il territorio in cui è collocata la scuola?
Qual è il contributo degli Enti Locali per l'istruzione e per le scuole del territorio?
Quali risorse e competenze presenti nel territorio rappresentano un'opportunità per l'istituzione scolastica?

Opportunità (Digitare al max 1500 caratteri)	Vincoli (Digitare al max 1500 caratteri)
<p>La Scuola ha aderito alla Rete di scopo Rete CA.SA. Operano inoltre sul territorio diverse associazioni, con le quali la Scuola interagisce partecipando a varie attività progettuali:</p> <ul style="list-style-type: none"> -Pro Loco -Centro Ozanam -Ass. Nastro Argento Terza Età -Associazione DADAGHEEZO -Biblioteca Comunale "Mi Libro" -Circolo delle Forze Armate -Parrocchie 	<p>La partecipazione alle varie attività progettuali è riservata a un limitato numero di alunni. Il contributo dell'Ente Locale è esiguo.</p>

1.3.a.3 Finanziamenti assegnati dal Comune

1.3.a.4 Finanziamenti assegnati dalla Provincia

1.3.a.5 Finanziamenti assegnati dalla Regione

1.3.a.7 Finanziamenti da Privati

1.3.c Sedi della scuola

1.3.c.1 Numero di sedi

Numero di sedi				
		Riferimento Provinciale %	Riferimento Regionale %	Riferimento Nazionale %
Validi	Una sede	14,5	11,6	4,9
	Due sedi	12,1	8	3,4
	Tre o quattro sedi	37,6	29,2	24,4
	Cinque o più sedi	35,8	51,2	67,3
Situazione della scuola: NAIC8F3004	Una sede			

1.3.d Palestra

1.3.d.1 Numero medio di palestre per sede

Numero medio di palestre per sede				
		Riferimento Provinciale %	Riferimento Regionale %	Riferimento Nazionale %
Validi	Nessuna palestra	5,9	7,4	3,3
	Palestra non presente in tutte le sedi	66,3	72,6	80,5
	Una palestra per sede	19,5	13,1	9,8
	Più di una palestra per sede	8,3	6,8	6,5
Situazione della scuola: NAIC8F3004	Una palestra per sede			

1.3.e Laboratori

1.3.e.1 Numero medio di laboratori per sede

Istituto:NAIC8F3004 - Numero medio di laboratori per sede				
opzione	Situazione della scuola: NAIC8F3004	Riferimento Provinciale	Riferimento Regionale	Riferimento Nazionale
Numero medio di laboratori per sede	3	2,07	1,73	1,72

1.3.e.2 Presenza di laboratori mobili

Istituto:NAIC8F3004 - Presenza di laboratori mobili				
opzione	Situazione della scuola: NAIC8F3004	Riferimento Provinciale %	Riferimento Regionale %	Riferimento Nazionale %
Presenza di laboratori mobili	Dato mancante	55,6	58,4	52

1.3.e.3 Presenza di spazi alternativi per l'apprendimento

Istituto:NAIC8F3004 - Presenza di spazi alternativi per l'apprendimento				
opzione	Situazione della scuola: NAIC8F3004	Riferimento Provinciale %	Riferimento Regionale %	Riferimento Nazionale %
Presenza di spazi alternativi per l'apprendimento	Spazi alternativi per l'apprendimento presenti	70,7	67,8	67,7

1.3.e.5 Numero di computer, tablet e LIM ogni 100 studenti

Istituto:NAIC8F3004 - Numero di computer, tablet e LIM ogni 100 studenti				
opzione	Situazione della scuola: NAIC8F3004	Riferimento Provinciale %	Riferimento Regionale %	Riferimento Nazionale %
Numero di Computer	1,51	8,16	9,69	9,09
Numero di Tablet	0	2,47	2,61	1,74
Numero di Lim	3,62	4,39	4,63	3,61

1.3.f Biblioteca

1.3.f.1 Presenza della biblioteca

Istituto:NAIC8F3004 - Presenza della biblioteca				
opzione	Situazione della scuola: NAIC8F3004	Riferimento Provinciale	Riferimento Regionale	Riferimento Nazionale
Numero di Biblioteche	2	1,32	1,45	2,95

1.3.f.2 Ampiezza del patrimonio librario

Ampiezza del patrimonio librario				
		Riferimento Provinciale %	Riferimento Regionale %	Riferimento Nazionale %
Validi	Meno di 500 Volumi	45,8	43,3	20,5
	Da 500 a 1499 volumi	28,6	30,4	19,9
	Da 1550 a 3499 volumi	18,7	19	25,8
	Da 3500 a 5499 volumi	4,6	5,1	14,6
	5500 volumi e oltre	2,3	2,3	19,3
Situazione della scuola: NAIC8F3004		Da 500 a 1499 volumi		

Sezione di valutazione

Domande Guida
Quali sono le risorse economiche disponibili? Quali fonti di finanziamento riceve la scuola oltre a quelle statali? La scuola ricerca fonti di finanziamento aggiuntive?
Quali sono le caratteristiche delle strutture della scuola (es. struttura e sicurezza degli edifici, raggiungibilita' delle sedi, ecc.)?
Quali sono le caratteristiche degli spazi e delle dotazioni presenti (es. laboratori, biblioteca, palestre, LIM, pc, connessione a internet, ecc.)?

Opportunità (Digitare al max 1500 caratteri)	Vincoli (Digitare al max 1500 caratteri)
<p>La Scuola è dotata di tutte le certificazioni previste dalla norma rispetto all'organizzazione degli spazi e la sicurezza.</p> <p>Votata all'innovazione, la Scuola si è dotata nel tempo sempre di nuove tecnologie, tanto che oggi la situazione è la seguente:</p> <ul style="list-style-type: none"> -37 classi su 42 hanno la LIM; -c'è un laboratorio multimediale con 20 postazioni, con PC da rinnovare; -un laboratorio Atelier Creativi con 26 Tablet, realizzato con Fondi del PNSD; -c'è una rete wireless veloce, che consente il collegamento ad Internet da tutte la aule; -una palestra ristrutturata con Fondi FESR; -sono installati e funzionanti pannelli fotovoltaici. <p>Gli spazi esterni, l'aula magna-teatro e la palestra sono dati in concessione ad enti ed associazioni esterne per la realizzazione di attività culturali e sportive in orario extrascolastico.</p>	<p>Le risorse economiche degli enti pubblici sono esigue, quelli dei privati inesistenti; il contributo delle famiglie è limitato a quello volontario e pertanto non risulta generalizzato.</p> <p>La Scuola è attiva nella ricerca di finanziamenti: elabora Progettazioni articolate per accedere a Fondi POR e PON, che spesso le vengono approvate.</p>

1.4 Risorse professionali

1.4.a Caratteristiche degli insegnanti

1.4.a.1 Tipologia di contratto degli insegnanti

Istituto:NAIC8F3004 - Tipologia di contratto degli insegnanti Anno scolastico 2017-2018					
	Insegnanti a tempo indeterminato		Insegnanti a tempo determinato		TOTALE
	N°	%	N°	%	
NAIC8F3004	112	88,9	14	11,1	100,0
- Benchmark*					
NAPOLI	57.080	86,4	9.009	13,6	100,0
CAMPANIA	107.599	89,2	13.075	10,8	100,0
ITALIA	822.751	79,4	212.945	20,6	100,0

1.4.a.2 Insegnanti a tempo indeterminato per fasce di eta'

Istituto:NAIC8F3004 - Insegnanti a tempo indeterminato per fasce di et Anno scolastico 2017-2018									
	<35		35-44		45-54		55+		Totale
	N°	%	N°	%	N°	%	N°	%	TOTALE
NAIC8F3004	5	5,1	20	20,2	48	48,5	26	26,3	100,0
- Benchmark*									
NAPOLI	2.364	4,3	10.859	19,9	20.182	37,0	21.100	38,7	100,0
CAMPANIA	4.002	4,0	19.019	18,8	36.706	36,2	41.571	41,0	100,0
ITALIA	60.350	6,9	209.180	23,8	300.227	34,2	307.674	35,1	100,0

1.4.a.4 Insegnanti a tempo indeterminato per anni di servizio nella scuola (stabilita')

Istituto:NAIC8F3004 - Fasce Anni di Servizio degli insegnanti Anno scolastico 2016-2017								
	Corrente Anno		Da 2 a 5 anni		Da 6 a 10 anni		Oltre 10 anni	
	N°	%	N°	%	N°	%	N°	%
NAIC8F3004	17	23,6	9	12,5	8	11,1	38	52,8
- Benchmark*								
NAPOLI	8.806	22,1	10.561	26,5	6.633	16,6	13.904	34,8
CAMPANIA	17.748	23,3	20.055	26,3	12.937	17,0	25.526	33,5
ITALIA	145.131	22,9	160.667	25,3	109.045	17,2	219.739	34,6

1.4.b Caratteristiche del Dirigente scolastico

1.4.b.1 Tipo di incarico del Dirigente scolastico

Tipo incarico del Dirigente scolastico - Anno Scolastico 2017-2018										
	Incarico effettivo		Incarico nominale		Incarico di reggenza		Incarico di presidenza		Nessun incarico di dirigenza attivo al 26/03/2018	
ISTITUTO	X									
- Benchmark*										
	N°	%	N°	%	N°	%	N°	%	N°	%
NAPOLI	497	93,6	11	2,1	23	4,3	-	0,0	-	0,0
CAMPANI A	937	92,0	13	1,3	67	6,6	-	0,0	2	0,2
ITALIA	6.503	76,6	169	2,0	1.782	21,0	27	0,3	12	0,1

1.4.b.2 Anni di esperienza come Dirigente scolastico

Anni di esperienza come Dirigente scolastico				
		Riferimento Provinciale %	Riferimento Regionale %	Riferimento Nazionale %
Validi	Fino a 1 anno	4,7	6,7	2,3
	Da 2 a 3 anni	29,1	27,9	22,6
	Da 4 a 5 anni	0	0,6	20,8
	Più di 5 anni	66,2	64,8	54,3
Situazione della scuola: NAIC8F3004	Piu' di 5 anni			

1.4.b.3 Anni di servizio nella scuola

Anni di servizio nella scuola				
		Riferimento Provinciale %	Riferimento Regionale %	Riferimento Nazionale %
Validi	Fino a 1 anno	12,5	19,3	20,4
	Da 2 a 3 anni	34,9	35,6	34,6
	Da 4 a 5 anni	13,4	13,4	20,6
	Più di 5 anni	39,1	31,7	24,4
Situazione della scuola: NAIC8F3004		Piu' di 5 anni		

Sezione di valutazione

Domande Guida
Quali le caratteristiche socio anagrafiche del personale (es. eta', tipo di contratto, anni di servizio e stabilita' nella scuola)?
Quali le competenze professionali e i titoli posseduti dai docenti (es. certificazioni linguistiche, informatiche, ecc.)?

Opportunità (Digitare al max 1500 caratteri)	Vincoli (Digitare al max 1500 caratteri)
<p>Gli insegnanti a tempo indeterminato rappresentano più del 90% dell'organico.</p> <p>Il tasso di permanenza dei docenti nella scuola è di circa il 60%.</p> <p>Circa l'80% dei docenti possiede conoscenze informatiche certificate (ECDL, EIPASS, LIM,....</p> <p>Circa il 40% dei docenti possiede conoscenze linguistiche (Inglese Ls) certificate.</p> <p>E' sensibilmente aumentato il numero dei docenti coinvolti in corsi di formazione professionale, così come quello di docenti laureati nella Scuola Primaria.</p>	<p>La maggioranza dei docenti ha più di 45 anni.</p> <p>Non è ancora congruo il numero di docenti laureati nella SP.</p>

Lista Indicatori Scuola - Sezione: Contesto	
POF	Contesto territoriale.pdf
PTOF	3.1 Conoscenza del contesto territoriale.pdf
PTOF	3.2 Bisogni educativi e finalità condivise della scuola.pdf
PTOF	3.1b La nostra scuola.pdf

2 Esiti

2.1 Risultati scolastici

2.1.a Esiti degli scrutini

2.1.a.1 Studenti ammessi alla classe successiva

2.1.a.1 Studenti ammessi alla classe successiva - Primaria										
	Anno scolastico 2015/16					Anno scolastico 2016/17				
	% classe 1	% classe 2	% classe 3	% classe 4	% classe 5	% classe 1	% classe 2	% classe 3	% classe 4	% classe 5
NAIC8F3004	99,4	100,0	100,0	100,0	100,0	98,7	100,0	100,0	100,0	99,4
- Benchmark*										
NAPOLI	89,3	90,0	90,3	89,9	89,6	98,8	99,4	99,6	99,7	99,4
CAMPANIA	91,3	91,8	92,2	91,9	91,7	99,0	99,5	99,7	99,8	99,6
Italia	93,7	94,1	94,1	94,1	93,8	99,2	99,6	99,7	99,8	99,7

2.1.a.1 Studenti ammessi alla classe successiva - Secondaria di I° grado				
	Anno scolastico 2015/16		Anno scolastico 2016/17	
	% classe 1	% classe 2	% classe 1	% classe 2
NAIC8F3004	98,7	100,0	97,3	94,9
- Benchmark*				
NAPOLI	93,8	94,7	95,8	96,5
CAMPANIA	95,5	96,3	96,8	97,4
Italia	95,1	95,6	96,9	97,4

2.1.a.3 Studenti diplomati per votazione conseguita all'esame di stato

2.1.a.3 Studenti diplomati per votazione conseguita all'esame di stato												
	Anno scolastico 2015/16						Anno scolastico 2016/17					
	6 (%)	7 (%)	8 (%)	9 (%)	10 (%)	10 e Lode (%)	6 (%)	7 (%)	8 (%)	9 (%)	10 (%)	10 e Lode (%)
NAIC8F3004	30,8	34,6	3,8	7,7	23,1	0,0	22,5	42,5	10,0	10,0	15,0	0,0
- Benchmark*												
NAPOLI	27,4	27,1	20,7	15,3	6,2	3,3	25,2	27,7	21,3	15,5	6,7	3,6
CAMPANIA	25,2	26,7	21,1	16,4	7,1	3,5	22,7	26,7	21,8	16,7	8,0	4,1
ITALIA	24,2	27,1	22,6	16,7	5,8	3,5	22,2	26,9	23,1	17,5	6,4	3,9

2.1.b Trasferimenti e abbandoni

2.1.b.1 Studenti che hanno abbandonato gli studi in corso d'anno

2.1.b.1 Studenti che hanno abbandonato gli studi in corso d'anno Anno scolastico 2016/17 - Primaria					
	% classe 1	% classe 2	% classe 3	% classe 4	% classe 5
NAIC8F3004	0,0	0,0	0,0	0,0	0,0
- Benchmark*					
NAPOLI	0,0	0,0	0,0	0,0	0,0
CAMPANIA	0,0	0,0	0,0	0,0	0,0
Italia	0,0	0,0	0,0	0,0	0,0

2.1.b.1 Studenti che hanno abbandonato gli studi in corso d'anno Anno scolastico 2016/17 - Secondaria di I° grado			
	% classe 1	% classe 2	% classe 3
NAIC8F3004	0,0	0,0	0,0
- Benchmark*			
NAPOLI	0,3	0,3	0,3
CAMPANIA	0,2	0,2	0,2
Italia	0,2	0,2	0,2

2.1.b.2 Studenti trasferiti - in entrata - in corso d'anno

2.1.b.2 Studenti trasferiti - in entrata - in corso d'anno Anno scolastico 2016/17 - Primaria					
	% classe 1	% classe 2	% classe 3	% classe 4	% classe 5
NAIC8F3004	3,2	1,2	0,0	2,1	1,2
- Benchmark*					
NAPOLI	3,0	2,3	2,1	1,7	1,0
CAMPANIA	2,6	2,0	1,8	1,4	0,9
Italia	1,7	1,6	1,4	1,2	0,9

2.1.b.2 Studenti trasferiti - in entrata - in corso d'anno Anno scolastico 2016/17 - Secondaria di I° grado			
	% classe 1	% classe 2	% classe 3
NAIC8F3004	5,4	5,3	0,0
- Benchmark*			
NAPOLI	2,0	1,4	0,7
CAMPANIA	1,6	1,2	0,7
Italia	1,1	1,0	0,7

2.1.b.3 Studenti trasferiti - in uscita - in corso d'anno

2.1.b.3 Studenti trasferiti - in uscita - in corso d'anno Anno scolastico 2016/17 - Primaria					
	% classe 1	% classe 2	% classe 3	% classe 4	% classe 5
NAIC8F3004	3,0	0,6	2,5	0,0	0,0
- Benchmark*					
NAPOLI	3,7	2,7	2,6	2,1	1,4
CAMPANIA	3,3	2,4	2,2	1,7	1,2
Italia	2,5	2,1	1,9	1,7	1,3


2.1.b.3 Studenti trasferiti - in uscita - in corso d'anno Anno scolastico 2016/17 - Secondaria di I° grado			
	% classe 1	% classe 2	% classe 3
NAIC8F3004	3,7	0,0	0,0
- Benchmark*			
NAPOLI	2,6	2,3	1,7
CAMPANIA	2,1	1,9	1,4
Italia	1,7	1,6	1,4

Sezione di valutazione

Domande Guida
Quanti studenti sono ammessi alle classi successive? Ci sono concentrazioni di non ammessi in alcuni anni di corso e/o indirizzi di studio (per le scuole del II ciclo)?
Per le scuole del II ciclo - Quanti sono gli studenti sospesi in giudizio? I debiti formativi si concentrano in determinate discipline, anni di corso, indirizzi e/o sezioni?
Quali considerazioni si possono fare analizzando la distribuzione degli studenti per fascia di voto conseguito all'Esame di Stato (es. una parte consistente si colloca nelle fasce più basse, ci sono distribuzioni anomale per alcune fasce, cosa emerge dal confronto con il dato medio nazionale)?
Quanti e quali studenti abbandonano la scuola e perché?

Punti di Forza (Digitare al max 1500 caratteri)	Punti di Debolezza (Digitare al max 1500 caratteri)
Il tasso di promozione della nostra scuola è circa il 99%. La non ammissione alla classe successiva è dovuta essenzialmente all'irregolarità della frequenza e quindi ad inadempienza.	Risulta difficile sradicare le cattive abitudini: la frequenza saltuaria è spesso riconducibile ad un atteggiamento iperprotettivo dei genitori.

Rubrica di Valutazione	
Critério di qualità: Gli studenti della scuola portano avanti regolarmente il loro percorso di studi, lo concludono e conseguono risultati soddisfacenti agli esami finali.	Situazione della scuola
C'è una percentuale superiore ai riferimenti nazionali di studenti trasferiti in uscita, ci sono concentrazioni superiori ai riferimenti nazionali di studenti non ammessi all'anno successivo e/o di abbandoni nella maggior parte degli anni di corso, sedi indirizzi di scuola. Nel II ciclo la quota di studenti con debiti scolastici è superiore ai riferimenti nazionali per la maggior parte degli indirizzi di studio. La quota di studenti collocata nella fascia di voto più bassa all'Esame di Stato (6 nel I ciclo; 60 nel II ciclo) è decisamente superiore ai riferimenti nazionali.	1 - Molto critica
	2 -

<p>Gli studenti non ammessi all'anno successivo e/o gli abbandoni in generale sono in linea con i riferimenti nazionali, anche se in alcuni anni di corso, sezioni, plessi o indirizzi di scuola sono superiori. Nella secondaria di II grado la quota di studenti sospesi in giudizio per debiti scolastici è pari ai riferimenti nazionali e superiore ai riferimenti per alcuni indirizzi di studio. La distribuzione dei voti all'Esame di Stato evidenzia una concentrazione lievemente superiore ai riferimenti nazionali di studenti collocati nelle fasce di punteggio più basse (6-7 nel I ciclo; 60-70 nel II ciclo). La quota di studenti collocata nelle fasce di voto medio-basse all'Esame di stato (6-7 nel I ciclo; 60-70 nel II ciclo) è superiore ai riferimenti nazionali.</p>		3 - Con qualche criticità
		4 -
<p>La quota di studenti ammessa all'anno successivo è in linea con i riferimenti nazionali. Gli abbandoni e i trasferimenti in uscita sono inferiori ai riferimenti nazionali. Nella secondaria di II grado la quota di studenti sospesi in giudizio per debiti scolastici è pari o inferiore ai riferimenti nazionali. La quota di studenti collocata nelle fasce di punteggio medio alte all'Esame di Stato (8-10 e lode nel I ciclo; 81-100 e lode nel II ciclo) è superiore o pari ai riferimenti nazionali.</p>		5 - Positiva
		6 -
<p>La quota di studenti ammessa all'anno successivo è superiore ai riferimenti nazionali. Non si registrano abbandoni e i trasferimenti in uscita sono inferiori ai riferimenti nazionali. Nella secondaria di II grado la quota di studenti sospesi in giudizio per debiti scolastici è decisamente inferiore ai riferimenti nazionali. La quota di studenti collocata nelle fasce di punteggio più alte (9-10 e lode nel I ciclo; 91-100 e lode nel II ciclo) all'Esame di Stato è superiore ai riferimenti nazionali.</p>		7 - Eccellente

Motivazione del giudizio assegnato

L'Istituto Comprensivo LEOPARDI 2 è da sempre impegnato ad offrire a ciascun alunno la possibilità di sviluppare al meglio le proprie potenzialità, anche in condizioni non favorevoli.

L'eterogeneità dell'utenza richiede una particolare attenzione alle varie situazioni di difficoltà e di svantaggio socio-culturale, presenti nelle classi. L'organizzazione della didattica e dell'ambiente di apprendimento del nostro Istituto risponde ai seguenti criteri orientativi:

- Accogliere ogni alunno favorendo il suo inserimento nella nuova realtà scolastica;
- Aiutare l'alunno ad acquisire progressivamente un'immagine sempre più chiara ed approfondita di sé e del proprio rapporto con il mondo esterno;
- Favorire la conquista di capacità espressive, logiche, scientifiche, operative e delle corrispondenti abilità;
- Favorire atteggiamenti positivi verso le differenze, con attenzione ai cambiamenti della società e della cultura;
- Favorire l'acquisizione di un metodo di lavoro autonomo e di abilità utilizzabili in situazioni concrete;
- Fornire gli strumenti perché i ragazzi possano essere "protagonisti" nella società, sviluppando la competenza comunicativa e le abilità cognitive e ampliando la sfera dell'esperienza personale, anche attraverso l'operatività e la manualità;
- Motivare alla conoscenza fornendo occasioni di esperienze concrete di tipo espressivo, motorio, linguistico, logico e scientifico;
- Offrire opportunità per la socializzazione, l'interazione e la collaborazione con gli altri;
- Orientare verso scelte consapevoli e preparare alla responsabilità individuale;
- Potenziare la capacità di partecipazione ai valori della cultura, della civiltà e della convivenza sociale;
- Promuovere una dimensione dinamica dell'apprendimento;
- Promuovere la formazione dell'uomo e del cittadino.

Dalla lettura dei dati emerge che la Scuola si posiziona su riferimenti percentuali pari o superiori alla media territoriale.

2.2 Risultati nelle prove standardizzate nazionali

2.2.a Risultati degli studenti nelle prove di italiano e matematica

2.2.a.1234 Punteggio in italiano e matematica

*Differenze nel punteggio rispetto a scuole con contesto socio-economico e culturale simile (ESCS)

Istituto: NAIC8F3004 - Risultati degli studenti nelle prove di italiano e matematica - Anno Scolastico 2016/17										
Livello Classe/Plesso/Classe	Prova di Italiano					Prova di Matematica				
	Punteggio medio	Campania	Sud	ITALIA	Punt. ESCS (*)	Punteggio medio	Campania	Sud	ITALIA	Punt. ESCS (*)
		40,4	40,9	41,8			50,9	50,9	52,4	
2-Scuola primaria - Classi seconde	52,1	↑	↑	↑	n.d.	64,3	↑	↑	↑	n.d.
NAEE8F3016	52,1	n/a	n/a	n/a	n/a	64,3	n/a	n/a	n/a	n/a
NAEE8F3016 - 2 A	60,8	↑	↑	↑	n.d.	69,6	↑	↑	↑	n.d.
NAEE8F3016 - 2 B	69,8	↑	↑	↑	n.d.	64,7	↑	↑	↑	n.d.
NAEE8F3016 - 2 C	55,9	↑	↑	↑	n.d.	71,4	↑	↑	↑	n.d.
NAEE8F3016 - 2 D	41,7	↔	↔	↔	n.d.	46,7	↓	↓	↓	n.d.
NAEE8F3016 - 2 E	42,1	↔	↔	↔	n.d.	78,4	↑	↑	↑	n.d.
NAEE8F3016 - 2 F	42,3	↔	↔	↔	n.d.	60,2	↑	↑	↑	n.d.
NAEE8F3016 - 2 G	54,5	↑	↑	↑	n.d.	62,8	↑	↑	↑	n.d.
		52,3	52,9	55,8			52,8	52,3	53,9	
5-Scuola primaria - Classi quinte	58,8	↑	↑	↑	8,5	59,2	↑	↑	↑	8,0
NAEE8F3016	58,8	n/a	n/a	n/a	n/a	59,2	n/a	n/a	n/a	n/a
NAEE8F3016 - 5 A	65,1	↑	↑	↑	14,7	60,9	↑	↑	↑	10,5
NAEE8F3016 - 5 B	65,9	↑	↑	↑	13,2	65,4	↑	↑	↑	11,7
NAEE8F3016 - 5 C	54,3	↔	↔	↓	4,3	53,7	↔	↔	↔	3,4
NAEE8F3016 - 5 D	51,4	↔	↔	↓	1,1	58,9	↑	↑	↑	7,2
NAEE8F3016 - 5 E	43,1	↓	↓	↓	-6,0	56,1	↑	↑	↑	7,3
NAEE8F3016 - 5 F	59,1	↑	↑	↑	8,9	58,1	↑	↑	↑	6,5
NAEE8F3016 - 5 G	72,4	↑	↑	↑	20,6	63,3	↑	↑	↑	11,3
NAEE8F3016 - 5 H	56,5	↑	↑	↑	5,7	57,2	↑	↑	↑	5,0
NAEE8F3016 - 5 I	54,7	↔	↑	↓	4,8	55,2	↔	↑	↑	4,5
		59,0	59,2	61,9			43,7	46,4	50,6	
8-Scuola secondaria di I grado - Classi terze	62,3	↑	↑	↔	n.d.	49,4	↑	↑	↓	n.d.
NAMM8F3015	62,3	n/a	n/a	n/a	n/a	49,4	n/a	n/a	n/a	n/a
NAMM8F3015 - 3 A	64,1	↑	↑	↑	n.d.	51,9	↑	↑	↑	n.d.
NAMM8F3015 - 3 B	60,2	↔	↔	↓	n.d.	46,5	↑	↔	↓	n.d.

2.2.b Variabilita' dei risultati nelle prove di italiano e matematica

2.2.b.1 Alunni collocati nei diversi livelli in italiano e in matematica

2.2.b.1 Alunni collocati nei diversi livelli in italiano e in matematica - Anno Scolastico 2016/17										
Classe/Istituto/Ra ggruppamento geografico	Italiano					Matematica				
	Numero studenti Livello 1	Numero studenti Livello 2	Numero studenti Livello 3	Numero studenti Livello 4	Numero studenti Livello 5	Numero studenti Livello 1	Numero studenti Livello 2	Numero studenti Livello 3	Numero studenti Livello 4	Numero studenti Livello 5
NAEE8F3016 - 2 A	2	0	2	5	16	0	1	2	7	14
NAEE8F3016 - 2 B	0	1	0	1	18	2	1	3	3	10
NAEE8F3016 - 2 C	0	3	1	4	14	0	0	4	3	16
NAEE8F3016 - 2 D	7	5	3	2	7	6	5	8	3	2
NAEE8F3016 - 2 E	7	2	2	6	4	1	0	0	2	16
NAEE8F3016 - 2 F	5	8	3	3	7	3	5	2	3	13
NAEE8F3016 - 2 G	2	3	2	1	15	1	2	1	10	9
	% studenti Livello 1	% studenti Livello 2	% studenti Livello 3	% studenti Livello 4	% studenti Livello 5	% studenti Livello 1	% studenti Livello 2	% studenti Livello 3	% studenti Livello 4	% studenti Livello 5
NAIC8F3004	14,3	13,7	8,1	13,7	50,3	8,2	8,9	12,7	19,6	50,6
Campania	38,1	18,3	6,1	6,5	31,0	30,0	16,5	16,8	10,0	26,6
Sud	35,7	18,5	7,1	7,0	31,6	29,5	17,0	17,3	10,0	26,2
Italia	33,5	18,4	7,7	7,1	33,2	26,9	17,3	16,9	10,5	28,4

2.2.b.1 Alunni collocati nei diversi livelli in italiano e in matematica - Anno Scolastico 2016/17										
Classe/Istituto/Ra ggruppamento geografico	Italiano					Matematica				
	Numero studenti Livello 1	Numero studenti Livello 2	Numero studenti Livello 3	Numero studenti Livello 4	Numero studenti Livello 5	Numero studenti Livello 1	Numero studenti Livello 2	Numero studenti Livello 3	Numero studenti Livello 4	Numero studenti Livello 5
NAEE8F3016 - 5 A	1	2	5	6	8	0	1	8	11	2
NAEE8F3016 - 5 B	2	3	3	5	11	0	2	3	9	9
NAEE8F3016 - 5 C	3	6	4	1	3	3	3	5	1	3
NAEE8F3016 - 5 D	5	3	2	4	2	1	5	2	2	5
NAEE8F3016 - 5 E	6	7	0	0	0	1	1	4	5	0
NAEE8F3016 - 5 F	0	9	3	2	5	3	1	5	4	5
NAEE8F3016 - 5 G	0	1	1	1	12	1	2	2	2	8
NAEE8F3016 - 5 H	4	3	2	3	5	2	2	2	7	4
NAEE8F3016 - 5 I	3	8	1	5	2	3	2	5	6	2
	% studenti Livello 1	% studenti Livello 2	% studenti Livello 3	% studenti Livello 4	% studenti Livello 5	% studenti Livello 1	% studenti Livello 2	% studenti Livello 3	% studenti Livello 4	% studenti Livello 5
NAIC8F3004	14,8	25,9	13,0	16,7	29,6	9,1	12,3	23,4	30,5	24,7
Campania	32,9	15,8	13,1	15,7	22,6	28,8	15,8	15,6	13,2	26,6
Sud	31,8	15,6	14,0	16,2	22,5	29,7	16,1	16,2	12,5	25,5
Italia	26,6	15,7	13,1	17,7	26,9	26,3	16,5	17,3	12,9	27,0

2.2.b.1 Alunni collocati nei diversi livelli in italiano e in matematica - Anno Scolastico 2016/17										
Classe/Istituto/Ra ggruppamento geografico	Italiano					Matematica				
	Numero studenti Livello 1	Numero studenti Livello 2	Numero studenti Livello 3	Numero studenti Livello 4	Numero studenti Livello 5	Numero studenti Livello 1	Numero studenti Livello 2	Numero studenti Livello 3	Numero studenti Livello 4	Numero studenti Livello 5
NAMM8F3015 - 3 A	2	6	5	6	2	1	6	6	4	4
NAMM8F3015 - 3 B	1	8	6	1	2	2	10	3	3	0
	% studenti Livello 1	% studenti Livello 2	% studenti Livello 3	% studenti Livello 4	% studenti Livello 5	% studenti Livello 1	% studenti Livello 2	% studenti Livello 3	% studenti Livello 4	% studenti Livello 5
NAIC8F3004	7,7	35,9	28,2	18,0	10,3	7,7	41,0	23,1	18,0	10,3
Campania	24,0	23,6	20,6	16,2	15,5	42,9	19,1	11,8	9,8	16,4
Sud	23,6	22,6	19,8	17,2	16,8	36,9	18,4	12,6	11,2	20,9
Italia	19,5	19,4	19,6	20,5	20,9	29,2	17,5	13,0	12,2	28,0

2.2.b.2 Variabilità dei punteggi tra le classi e dentro le classi

2.2.b.2 - Variabilità dei punteggi TRA le classi e DENTRO le classi - Italiano e Matematica - Scuola primaria - Classi seconde - Anno Scolastico 2016/17				
Istituto/Raggruppament o geografico	TRA_ita (%)	DENTRO_ita (%)	TRA_mat (%)	DENTRO_mat (%)
NAIC8F3004	28,1	71,9	30,2	69,8
- Benchmark*				
Sud	11,5	88,5	14,7	85,3
ITALIA	6,7	93,3	9,3	90,7

2.2.b.2 - Variabilità dei punteggi TRA le classi e DENTRO le classi - Italiano e Matematica - Scuola primaria - Classi quinte - Anno Scolastico 2016/17				
Istituto/Raggruppament o geografico	TRA_ita (%)	DENTRO_ita (%)	TRA_mat (%)	DENTRO_mat (%)
NAIC8F3004	25,1	74,9	8,9	91,1
- Benchmark*				
Sud	11,7	88,3	15,0	85,0
ITALIA	6,8	93,2	10,2	89,8

2.2.c Effetto scuola

2.2.c.1 Effetto della scuola sui risultati degli studenti nelle prove

Effetto della scuola sui risultati degli studenti nelle prove - Italiano Scuola primaria - Classi quinte					
Istituzione scolastica nel suo complesso					
Confronto tra il punteggio osservato dell'istituzione scolastica e il punteggio della regione - Italiano	Effetto scuola positivo	Effetto scuola leggermente positivo	Effetto scuola pari alla media regionale	Effetto scuola leggermente negativo	Effetto scuola negativo
Sopra la media regionale			X		
Intorno alla media regionale					
Sotto la media regionale					

Effetto della scuola sui risultati degli studenti nelle prove - Matematica Scuola primaria - Classi quinte					
Istituzione scolastica nel suo complesso					
Confronto tra il punteggio osservato dell'istituzione scolastica e il punteggio della regione - Matematica	Effetto scuola positivo	Effetto scuola leggermente positivo	Effetto scuola pari alla media regionale	Effetto scuola leggermente negativo	Effetto scuola negativo
Sopra la media regionale			X		
Intorno alla media regionale					
Sotto la media regionale					


Effetto della scuola sui risultati degli studenti nelle prove - Italiano Scuola secondaria di I grado - Classi terze					
Istituzione scolastica nel suo complesso					
Confronto tra il punteggio osservato dell'istituzione scolastica e il punteggio della regione - Italiano	Effetto scuola positivo	Effetto scuola leggermente positivo	Effetto scuola pari alla media regionale	Effetto scuola leggermente negativo	Effetto scuola negativo
Sopra la media regionale			X		
Intorno alla media regionale					
Sotto la media regionale					

Effetto della scuola sui risultati degli studenti nelle prove - Matematica Scuola secondaria di I grado - Classi terze					
Istituzione scolastica nel suo complesso					
Confronto tra il punteggio osservato dell'istituzione scolastica e il punteggio della regione - Matematica	Effetto scuola positivo	Effetto scuola leggermente positivo	Effetto scuola pari alla media regionale	Effetto scuola leggermente negativo	Effetto scuola negativo
Sopra la media regionale			X		
Intorno alla media regionale					
Sotto la media regionale					

Sezione di valutazione

Domande Guida
Quali risultati raggiunge la scuola nelle prove standardizzate nazionali di italiano e matematica?
Quali sono le differenze rispetto a scuole con contesto socio economico e culturale simile?
Come si distribuiscono gli studenti nei diversi livelli in italiano e matematica? Qual e' la concentrazione di studenti nel livello 1?
La scuola riesce ad assicurare una variabilita' contenuta tra le varie classi?
Qual è l'effetto attribuibile alla scuola sui risultati degli apprendimenti? Nel caso in cui l'effetto scuola sia inferiore a quello medio regionale, quali potrebbero essere le motivazioni? L'effetto scuola e' simile per l'italiano e la matematica?

Punti di Forza (Digitare al max 1500 caratteri)	Punti di Debolezza (Digitare al max 1500 caratteri)
I dati ufficiali rimandano una situazione del nostro Istituto che lascia nel complesso soddisfatti.	C'è una certa disparità dei risultati delle performance tra le varie classi.

Rubrica di Valutazione		
Critero di qualità: Gli studenti della scuola raggiungono livelli di apprendimento soddisfacenti in italiano e matematica in relazione ai livelli di partenza e alle caratteristiche del contesto.	Situazione della scuola	
Il punteggio degli studenti della scuola nelle prove INVALSI di italiano e matematica e' inferiore rispetto alle scuole con background socio-economico e culturale simile. La variabilita' tra le classi in italiano e matematica e' superiore a quella media. La quota di studenti collocata nel livello 1 in italiano e in matematica e' in generale superiore a quella media regionale. L'effetto attribuibile alla scuola sugli apprendimenti e' inferiore all'effetto medio regionale, inoltre i punteggi medi di scuola sono inferiori a quelli medi regionali.		1 - Molto critica
		2 -
Il punteggio di italiano e matematica della scuola alle prove INVALSI e' in linea con quello di scuole con background socio-economico e culturale simile. La variabilita' tra classi in italiano e in matematica e' pari a quella media o poco superiore, ci sono casi di singole classi in italiano e matematica che si discostano in negativo dalla media della scuola. La quota di studenti collocata nel livello 1 in italiano e in matematica e' in linea con la media regionale, anche se ci sono alcuni anni di corso o indirizzi di studi in cui tale quota e' superiore alla media. L'effetto attribuibile alla scuola sugli apprendimenti e' pari o leggermente superiore all'effetto medio regionale, anche se i punteggi medi di scuola sono inferiori a quelli medi regionali, oppure i punteggi medi sono pari a quelli medi regionali, anche se l'effetto scuola e' inferiore all'effetto medio regionale.		3 - Con qualche criticita'
		4 -
Il punteggio di italiano e matematica della scuola alle prove INVALSI e' superiore a quello di scuole con background socio-economico e culturale simile. La variabilita' tra classi in italiano e matematica e' pari a quella media di poco inferiore, oppure alcune classi si discostano in positivo dalla media della scuola. La quota di studenti collocata nel livello 1 in italiano e in matematica e' inferiore alla media regionale. L'effetto attribuibile alla scuola sugli apprendimenti e' pari all'effetto medio regionale e i punteggi medi di scuola sono superiori a quelli medi regionali, oppure l'effetto scuola e' superiore all'effetto medio regionale e i punteggi medi di scuola sono pari a quelli medi regionali.		5 - Positiva
		6 -
Il punteggio di italiano e matematica della scuola alle prove INVALSI e' superiore a quello di scuole con background socio-economico e culturale simile. La varianza tra classi in italiano e matematica e' inferiore a quella media. La quota di studenti collocata nei livelli 1 e 2 in italiano e in matematica e' inferiore alla media regionale. L'effetto attribuibile alla scuola sugli apprendimenti e' superiore all'effetto medio regionale e anche i punteggi medi di scuola sono superiori a quelli medi regionali.		7 - Eccellente

Motivazione del giudizio assegnato


Il punteggio di italiano e matematica della scuola alle prove INVALSI e' superiore a quello di scuole con background socio-economico e culturale simile. La varianza tra classi in italiano e in matematica e' uguale o di poco superiore a quella media, i punteggi delle classi non si discostano molto dalla media della scuola, anche se ci sono casi di singole classi in italiano e matematica che si discostano in negativo. La quota di studenti collocata nei livelli 1 e 2 in italiano e in matematica e' inferiore alla media nazionale.

2.3 Competenze chiave europee

Sezione di valutazione

Domande Guida
Quali sono le competenze chiave europee su cui la scuola lavora maggiormente?
In che modo la scuola valuta le competenze chiave (osservazione del comportamento, individuazione di indicatori, questionari, ecc.)? La scuola adotta criteri comuni per valutare l'acquisizione delle competenze chiave?
Gli studenti hanno sviluppato adeguate competenze sociali e civiche (rispetto di sé e degli altri, rispetto di regole condivise, ecc.)?
Gli studenti hanno acquisito competenze digitali adeguate (capacità di valutare le informazioni disponibili in rete, capacità di gestire i propri profili on line, capacità di comunicare efficacemente con gli altri a distanza, ecc.)?
Gli studenti hanno acquisito buone strategie per imparare ad apprendere (capacità di schematizzare e sintetizzare, ricerca autonoma di informazioni, ecc.)?
Gli studenti hanno acquisito abilità adeguate allo sviluppo dello spirito di iniziativa e imprenditorialità (progettazione, senso di responsabilità, collaborazione, ecc.)?
Se la scuola adotta forme di certificazione delle competenze o altri sistemi di valutazione, quali livelli di padronanza raggiungono gli studenti nelle competenze chiave a conclusione di determinati segmenti del loro percorso (V primaria, III secondaria di I grado, II secondaria di II grado)?

Punti di Forza (Digitare al max 1500 caratteri)	Punti di Debolezza (Digitare al max 1500 caratteri)
<p>La scuola valuta le competenze di cittadinanza degli studenti ed adotta criteri di valutazione comuni, inseriti nel curricolo Verticale adottato dall'IC.</p> <p>Il livello delle competenze chiave e di cittadinanza raggiunto dagli studenti è nel complesso buono.</p> <p>La Scuola recepisce e partecipa a tutte le iniziative relative allo sviluppo del senso della legalità promosse dall'Ente Locale e dalle associazioni che operano sul territorio, nonché a quelle promosse dalla Rete di Scopo Rete CA.SA.</p> <p>E' stato attivato un percorso di Cittadinanza e Costituzione utilizzando docenti su incarico di Potenziamento nella Scuola Primaria.</p> <p>Grazie allo Sportello di Ascolto è stato possibile supportare gli alunni che hanno palesato comportamenti discordanti rispetto al Regolamento.</p>	<p>Si auspica di poter riattivare anche lo sportello di Ascolto Psicologico che quest'anno non è stato possibile rendere operativo.</p>

Rubrica di Valutazione	
Criterio di qualità: Gli studenti della scuola acquisiscono livelli soddisfacenti nelle competenze sociali e civiche, nell'imparare a imparare, nelle competenze digitali e nello spirito di iniziativa e imprenditorialità.	Situazione della scuola
La maggior parte degli studenti della scuola non raggiunge livelli sufficienti in relazione alle competenze chiave considerate (competenze sociali e civiche, imparare a imparare, competenze digitali, spirito di iniziativa e imprenditorialità).	1 - Molto critica
	2 -
La maggior parte degli studenti della scuola raggiunge livelli sufficienti in relazione ad almeno due competenze chiave tra quelle considerate (competenze sociali e civiche, imparare a imparare, competenze digitali, spirito di iniziativa e imprenditorialità).	3 - Con qualche criticità'
	4 -
La maggior parte degli studenti della scuola raggiunge livelli buoni in relazione ad almeno due competenze chiave tra quelle considerate (competenze sociali e civiche, imparare a imparare, competenze digitali, spirito di iniziativa e imprenditorialità).	5 - Positiva
	6 -
	

La maggior parte degli studenti della scuola raggiunge livelli ottimali in relazione ad almeno due competenze chiave tra quelle considerate (competenze sociali e civiche, imparare a imparare, competenze digitali, spirito di iniziativa e imprenditorialità).		7 - Eccellente
--	--	----------------

Motivazione del giudizio assegnato

Il livello delle competenze chiave e di cittadinanza raggiunto dagli studenti è nel complesso buono; le competenze sociali e civiche sono abbastanza sviluppate (collaborazione tra pari, responsabilità e rispetto delle regole). La maggior parte degli studenti raggiunge un'adeguata autonomia nell'organizzazione dello studio e nell'autoregolazione dell'apprendimento. La scuola adotta criteri comuni per la valutazione del comportamento, recepisce e partecipa a tutte le iniziative relative allo sviluppo del senso della legalità promosse dall'Ente Locale, dalle associazioni che operano sul territorio e dalla Rete di Scopo Rete CA.SA.. E' stato attivato un percorso di Cittadinanza e Costituzione utilizzando docenti su incarico di Potenziamento nella Scuola Primaria.
E' stato attivo uno Sportello di Ascolto Psicologico ed è ora attivo uno sportello di Ascolto, per alunni e genitori.

2.4 Risultati a distanza

2.4.a Risultati degli studenti in italiano e matematica nei livelli scolastici successivi

2.4.a.1 Punteggio prove INVALSI V anno di primaria (tre anni prima erano nel II anno)

Punteggio conseguito nelle prova di Italiano di V primaria del 2016/17 dalle classi II così come erano formate nel 2014							
Istituzione scolastica nel suo complesso							
Classi/Istituto (2014)	Plesso (2014)	Sezione (2014)	Punteggio percentuale di Italiano corretto dal cheating nella prova del 2017	Confronto rispetto al punteggio medio in Italiano della regione di appartenenza	Confronto rispetto al punteggio medio in Italiano dell'area geografica di appartenenza	Confronto rispetto al punteggio medio in Italiano nazionale	Percentuale di copertura di Italiano
				40,39	40,86	41,75	
NAIC8F3004	NAEE8F3016	A	62,02	↑	↑	↑	95,45
NAIC8F3004	NAEE8F3016	B	66,03	↑	↑	↑	100,00
NAIC8F3004	NAEE8F3016	C	55,49	↑	↑	↔	89,47
NAIC8F3004	NAEE8F3016	D	51,44	↔	↔	↓	94,12
NAIC8F3004	NAEE8F3016	E	48,09	↓	↓	↓	81,25
NAIC8F3004	NAEE8F3016	F	59,72	↑	↑	↑	88,89
NAIC8F3004	NAEE8F3016	G	76,01	↑	↑	↑	76,47
NAIC8F3004	NAEE8F3016	H	58,67	↑	↑	↑	88,89
NAIC8F3004	NAEE8F3016	I	54,73	↔	↑	↓	95,00
NAIC8F3004			59,32	↑	↑	↑	90,59

Punteggio conseguito nelle prova di Matematica di V primaria del 2016/17 dalle classi II così come erano formate nel 2013							
Istituzione scolastica nel suo complesso							
Classi/Istituto (2014)	Plesso (2014)	Sezione (2014)	Punteggio percentuale di Matematica corretto dal cheating nella prova del 2017	Confronto rispetto al punteggio medio in Matematica della regione di appartenenza	Confronto rispetto al punteggio medio in Matematica dell'area geografica di appartenenza	Confronto rispetto al punteggio medio in Matematica nazionale	Percentuale di copertura di Matematica
				50,87	50,91	52,37	
NAIC8F3004	NAEE8F3016	A	60,79	↑	↑	↑	95,45
NAIC8F3004	NAEE8F3016	B	65,78	↑	↑	↑	91,30
NAIC8F3004	NAEE8F3016	C	53,56	↔	↔	↔	78,95
NAIC8F3004	NAEE8F3016	D	58,87	↑	↑	↑	88,24
NAIC8F3004	NAEE8F3016	E	57,21	↑	↑	↑	68,75
NAIC8F3004	NAEE8F3016	F	58,07	↑	↑	↑	77,78
NAIC8F3004	NAEE8F3016	G	65,81	↑	↑	↑	76,47
NAIC8F3004	NAEE8F3016	H	60,03	↑	↑	↑	88,89
NAIC8F3004	NAEE8F3016	I	55,15	↔	↑	↑	90,00
NAIC8F3004			59,69	↑	↑	↑	84,71

2.4.a.2 Punteggio prove INVALSI III anno di sec. I grado (tre anni prima erano in V anno)

Punteggio conseguito nelle prova di Italiano del III anno del I grado del 2016/17 dalle classi V delle primarie così come erano formate nel 2013							
Istituzione scolastica nel suo complesso							
Classi/Istituto (2014)	Plesso (2014)	Sezione (2014)	Punteggio percentuale di Italiano corretto dal cheating nella prova del 2017	Confronto rispetto al punteggio medio in Italiano della regione di appartenenza	Confronto rispetto al punteggio medio in Italiano dell'area geografica di appartenenza	Confronto rispetto al punteggio medio in Italiano nazionale	Percentuale di copertura di Italiano
				52,26	52,91	55,82	
NAIC8F3004	NAEE8F3016	A	58,32	↔	↔	↓	79,17
NAIC8F3004	NAEE8F3016	B	62,57	↑	↑	↑	95,65
NAIC8F3004	NAEE8F3016	C	63,67	↑	↑	↑	72,00
NAIC8F3004	NAEE8F3016	D	60,34	↔	↔	↓	87,50
NAIC8F3004	NAEE8F3016	E	65,94	↑	↑	↑	83,33
NAIC8F3004	NAEE8F3016	F	61,24	↑	↑	↓	68,00
NAIC8F3004	NAEE8F3016	G	69,55	↑	↑	↑	96,00
NAIC8F3004	NAEE8F3016	H	52,25	↓	↓	↓	91,30
NAIC8F3004			61,88	↑	↑	↔	83,94

Punteggio conseguito nelle prova di Matematica del III anno del I grado del 2016/17 dalle classi V delle primarie così come erano formate nel 2013							
Istituzione scolastica nel suo complesso							
Classi/Istituto (2014)	Plesso (2014)	Sezione (2014)	Punteggio percentuale di Matematica corretto dal cheating nella prova del 2017	Confronto rispetto al punteggio medio in Matematica della regione di appartenenza	Confronto rispetto al punteggio medio in Matematica dell'area geografica di appartenenza	Confronto rispetto al punteggio medio in Matematica nazionale	Percentuale di copertura di Matematica
				52,78	52,29	53,91	
NAIC8F3004	NAEE8F3016	A	54,40	↑	↑	↑	79,17
NAIC8F3004	NAEE8F3016	B	50,30	↑	↑	↔	95,65
NAIC8F3004	NAEE8F3016	C	52,38	↑	↑	↑	72,00
NAIC8F3004	NAEE8F3016	D	49,92	↑	↑	↓	87,50
NAIC8F3004	NAEE8F3016	E	62,29	↑	↑	↑	83,33
NAIC8F3004	NAEE8F3016	F	55,93	↑	↑	↑	68,00
NAIC8F3004	NAEE8F3016	G	54,65	↑	↑	↑	96,00
NAIC8F3004	NAEE8F3016	H	44,81	↔	↓	↓	91,30
NAIC8F3004			52,97	↑	↑	↑	83,94

2.4.a.3 Punteggio prove INVALSI II anno di sec. II grado (due anni prima erano in III sec. I grado)

Punteggio conseguito nelle prova di Italiano del II anno del II grado del 2016/17 dalle classi III del I grado così come erano formate nel 2013							
Istituzione scolastica nel suo complesso							
Classi/Istituto (2014)	Plesso (2014)	Sezione (2014)	Punteggio percentuale di Italiano corretto dal cheating nella prova del 2017	Confronto rispetto al punteggio medio in Italiano della regione di appartenenza	Confronto rispetto al punteggio medio in Italiano dell'area geografica di appartenenza	Confronto rispetto al punteggio medio in Italiano nazionale	Percentuale di copertura di Italiano
				58,95	59,18	61,92	


Punteggio conseguito nelle prova di Matematica del II anno del II grado del 2016/17 dalle classi III del I grado così come erano formate nel 2013							
Istituzione scolastica nel suo complesso							
Classi/Istituto (2014)	Plesso (2014)	Sezione (2014)	Punteggio percentuale di Matematica corretto dal cheating nella prova del 2017	Confronto rispetto al punteggio medio in Matematica della regione di appartenenza	Confronto rispetto al punteggio medio in Matematica dell'area geografica di appartenenza	Confronto rispetto al punteggio medio in Matematica nazionale	Percentuale di copertura di Matematica
				43,72	46,41	50,62	

Sezione di valutazione

Domande Guida
Per la scuola primaria - Gli studenti usciti dalla scuola primaria quali risultati hanno nella scuola secondaria? Quali sono i risultati nelle prove INVALSI degli studenti usciti dalla scuola primaria al termine del terzo anno di scuola secondaria di I grado?
Per la scuola secondaria di I grado - Gli studenti usciti dalla scuola secondaria di I grado quali risultati hanno nella scuola secondaria di II grado? Quali sono i risultati nelle prove INVALSI degli studenti usciti dal primo ciclo al termine del secondo anno di scuola secondaria di II grado?
Per la scuola secondaria di II grado - Qual è la riuscita dei propri studenti nei successivi percorsi di studio? Quanti studenti iscritti all'università non hanno conseguito crediti (CFU)? Quanti ne hanno conseguiti più della metà?
Per la scuola secondaria di II grado - Qual è la riuscita dei propri studenti nel mondo del lavoro? Qual è la quota di studenti occupati entro tre anni dal diploma? Quanti mesi attendono gli studenti per il primo contratto? Quali sono le tipologie di contratto prevalenti?
Per la scuola secondaria di II grado - Considerata la quota di studenti che in media si iscrive all'università e la quota di studenti che in media risulta avere rapporti di lavoro, quanti studenti orientativamente risultano fuori da questi percorsi formativi e occupazionali rispetto ai dati regionali?

Punti di Forza (Digitare al max 1500 caratteri)	Punti di Debolezza (Digitare al max 1500 caratteri)
<p>Gli alunni che frequentano la SSPG sono quasi tutti provenienti dalla Scuola Primaria, pertanto c'è continuità nel processo conoscitivo.</p> <p>E' operativo il Gruppo per l'Orientamento , così gli alunni che dimostravano grande incertezza e poca consapevolezza nella scelta del percorso di studio hanno potuto beneficiare di ampio ventaglio di scelte possibili, grazie ad una serie di iniziative:</p> <ul style="list-style-type: none"> -sono stati stipulati Protocolli d'Intesa con gli ISSG presenti sul territorio comunale, -oltre alla partecipazione alle iniziative di Open Day, ci si è recati negli Istituti Superiori per svolgere attività laboratoriali, -è stata creata apposita pagina sul Sito della Scuola, dove è possibile reperire informazioni e compilare Test di Orientamento anche con i familiari, -è stato predisposto un modello per rilevare la validità dell'azione svolta al termine del Primo Biennio, -è monitorato il livello di soddisfazione e la ricaduta dell'Offerta formativa della nostra scuola negli studi successivi attraverso la rilevazione di CS degli Ex Alunni. 	<p>E stato possibile stipulare i Protocolli di Intesa solo con le istituzioni presenti sul territorio comunale: si auspica di poter allargare il raggio di azione.</p>

Rubrica di Valutazione	
Criterio di qualità: Gli studenti in uscita dalla scuola hanno successo nei successivi percorsi di studio e di lavoro.	Situazione della scuola

<p>Per le scuole del I ciclo - I risultati degli studenti nel successivo percorso di studio sono insoddisfacenti. Nel passaggio dalla scuola primaria alla secondaria molti studenti presentano difficolt� nello studio, hanno voti bassi, alcuni di loro non sono ammessi alla classe successiva. Gli studenti usciti dalla primaria e dalla secondaria dopo due o tre anni ottengono risultati medi nelle prove INVALSI di italiano e matematica decisamente inferiori a quelli medi regionali. Per le scuole del II ciclo - I risultati raggiunti dagli studenti immatricolati all'universit� sono molto scarsi; la percentuale di diplomati che non ha acquisito CFU dopo un anno di universit� e' decisamente superiore ai riferimenti nazionali. Nel complesso la quota di diplomati che o ha un contratto di lavoro o prosegue negli studi e' decisamente inferiore a quella regionale (inferiore al 75%).</p>		1 - Molto critica
		2 -
<p>Per le scuole del I ciclo - I risultati degli studenti nel successivo percorso di studio sono sufficienti. Nel passaggio dalla scuola primaria alla secondaria in generale gli studenti non presentano difficolt�, anche se una quota di studenti ha difficolt� nello studio e voti bassi. Gli studenti usciti dalla primaria e dalla secondaria dopo due o tre anni ottengono risultati medi nelle prove INVALSI di italiano e matematica di poco inferiori a quelli medi nazionali. Per le scuole del II ciclo - I risultati raggiunti dagli studenti immatricolati all'universit� sono mediocri; la percentuale di diplomati che ha acquisito meno della met� di CFU dopo un anno di universit� e' superiore ai riferimenti. Nel complesso la quota di diplomati che o ha un contratto di lavoro o prosegue negli studi e' di poco inferiore a quella regionale (intorno al 75-80%).</p>		3 - Con qualche criticita'
		4 -
<p>Per le scuole del I ciclo - I risultati degli studenti nel successivo percorso di studio sono buoni: pochi studenti incontrano difficolt� di apprendimento (non sono ammessi alla classe successiva, hanno debiti formativi o cambiano l'indirizzo di studio) e il numero di abbandoni nel percorso di studi successivo e' molto contenuto. Gli studenti usciti dalla primaria e dalla secondaria dopo due o tre anni ottengono risultati medi nelle prove INVALSI di italiano e matematica di poco superiori a quelli medi nazionali. Per le scuole del II ciclo - I risultati raggiunti dagli studenti immatricolati all'universit� sono buoni. La percentuale di diplomati che ha acquisito piu' della meta' di CFU dopo un anno di universit� e' pari ai riferimenti regionali. C'e' una bassa incidenza di studenti che non prosegue negli studi universitari e non e' inserita nel mondo del lavoro rispetto ai riferimenti regionali (intorno al 15%). Nel complesso la quota di diplomati che o ha un contratto di lavoro o prosegue negli studi e' di poco superiore a quella regionale (intorno all'85-90%).</p>		5 - Positiva
		6 -
<p>Per le scuole del I ciclo - I risultati degli studenti nel percorso successivo di studio sono molto positivi: in rari casi gli studenti incontrano difficolt� di apprendimento (non sono ammessi alla classe successiva, hanno debiti formativi o cambiano l'indirizzo di studio) e non ci sono episodi di abbandono degli studi nel percorso successivo. Gli studenti usciti dalla primaria e dalla secondaria dopo due o tre anni ottengono risultati medi nelle prove INVALSI di italiano e matematica decisamente superiori a quelli medi nazionali. Per le scuole del II ciclo - I risultati raggiunti dagli studenti immatricolati all'universit� sono molto positivi. La percentuale di diplomati che ha acquisito piu' della meta' di CFU dopo un anno di universit� e' superiore ai riferimenti regionali. Nel complesso la quota di diplomati che o ha un contratto di lavoro o prosegue negli studi e' decisamente superiore a quella regionale (superiore al 90%).</p>		7 - Eccellente

Motivazione del giudizio assegnato

Per le scuole del I ciclo -

E' il secondo anno che la scuola effettua un monitoraggio circa i risultati a distanza di ex studenti che attualmente hanno terminato il primo anno di SSSG: tutti gli alunni contattati non hanno mai ripetuto un anno scolastico, oltre il 90% del totale è stato promosso senza debiti il primo anno di SSSG e più dell'80% frequenta un Liceo.

I risultati degli studenti che restano nei nostri IC, nel successivo percorso di studio sono soddisfacenti: pochi studenti incontrano difficoltà di apprendimento (non sono ammessi alla classe successiva, hanno debiti formativi o cambiano l'indirizzo di studio).

Il percorso di Orientamento risulta efficace, soprattutto come guida per la scelta serena e consapevole degli studi successivi., la quale porta con sé, da un lato il raggiungimento di risultati positivi nelle prime classi di SSSG, dall'altro l'esponentiale richiesta di iscrizioni nella SSPG del nostro IC.

Lista Indicatori Scuola - Sezione: Esiti	
Report Monitoraggio Valutazione II Quadrimestre	Sintesi Monitoraggi Verifiche II Quadrimestre Scuola Primaria.pdf
Report Monitoraggio Valutazione II Quadrimestre	Sintesi Monitoraggi Verifiche II Quadrimestre SSIG.pdf
POF	Interventi della scuola.pdf
Curricolo Verticale	Premessa Curricolo Verticale.pdf
PTOF	Criteri di Valutazione Comportamento.pdf
Titolo 4 Regolamento	Regolamento di disciplina.pdf

3A Processi - Pratiche educative e didattiche

3A.1 Curricolo, progettazione e valutazione

Subarea: Curricolo e offerta formativa

3.1.a Curricolo

3.1.a.1 Numerosità' degli aspetti relativi all'elaborazione del curricolo-PRIMARIA

Numerosità' degli aspetti relativi all'elaborazione del curricolo-PRIMARIA				
		Riferimento Provinciale %	Riferimento Regionale %	Riferimento Nazionale %
Validi	1-2 aspetti	5,1	4,1	4,4
	3-4 aspetti	4,4	3,3	4,2
	5-6 aspetti	24,5	23,5	33,5
	Da 7 aspetti in su	66	69,1	57,8
Situazione della scuola: NAIC8F3004		Da 7 aspetti in su		

3.1.a.1 Numerosità' degli aspetti relativi all'elaborazione del curricolo-SECONDARIA

Numerosità' degli aspetti relativi all'elaborazione del curricolo-SECONDARIA				
		Riferimento Provinciale %	Riferimento Regionale %	Riferimento Nazionale %
Validi	1-2 aspetti	3,9	2,8	4,6
	3-4 aspetti	4,3	3,2	4,2
	5-6 aspetti	23,8	22,2	33,2
	Da 7 aspetti in su	68	71,8	58
Situazione della scuola: NAIC8F3004		Da 7 aspetti in su		

3.1.a.2 Tipologia degli aspetti del curricolo-PRIMARIA

Istituto:NAIC8F3004 - Tipologia degli aspetti del curricolo-PRIMARIA				
opzione	Situazione della scuola: NAIC8F3004	Riferimento Provinciale (% scuole in cui sono presenti gli aspetti seguenti)	Riferimento Regionale (% scuole in cui sono presenti gli aspetti seguenti)	Riferimento Nazionale (% scuole in cui sono presenti gli aspetti seguenti)
Curricolo di scuola per italiano	Presente	92,6	94	94
Curricolo di scuola per matematica	Presente	92,6	94	93,9
Curricolo di scuola per la lingua inglese	Presente	90,6	92,5	90,6
Curricolo di scuola per scienze	Presente	88,6	90,9	88,7
Curricolo di scuola per altre discipline	Presente	84,2	87,3	86,9
Curricolo per lo sviluppo delle competenze trasversali	Presente	71,8	71,6	59,2
Profilo delle competenze da possedere in uscita dalla scuola	Presente	86,6	86	79,3
Quota del monte ore annuale per la realizzazione di discipline e attività autonomamente scelte dalla scuola	Presente	32,6	34,1	27
Altro	Dato mancante	9,4	9,1	9,6

3.1.a.2 Tipologia degli aspetti del curricolo-SECONDARIA

Istituto:NAIC8F3004 - Tipologia degli aspetti del curricolo-SECONDARIA				
opzione	Situazione della scuola: NAIC8F3004	Riferimento Provinciale (% scuole in cui sono presenti gli aspetti seguenti)	Riferimento Regionale (% scuole in cui sono presenti gli aspetti seguenti)	Riferimento Nazionale (% scuole in cui sono presenti gli aspetti seguenti)
Curricolo di scuola per italiano	Presente	94,2	94,9	93,1
Curricolo di scuola per matematica	Presente	93,8	94,7	93,1
Curricolo di scuola per la lingua inglese	Presente	92,3	93,4	90,6
Curricolo di scuola per scienze	Presente	91,2	92,5	88,4
Curricolo di scuola per altre discipline	Presente	87,3	88,8	86,3
Curricolo per lo sviluppo delle competenze trasversali	Presente	73,5	71,8	59,1
Profilo delle competenze da possedere in uscita dalla scuola	Presente	86,9	86,8	80,4
Quota del monte ore annuale per la realizzazione di discipline e attività autonomamente scelte dalla scuola	Presente	26,2	30,9	26,4
Altro	Dato mancante	10	8,8	9

3.1.b Progettazione didattica

3.1.b.1 Numerosità' degli aspetti relativi alla progettazione didattica-PRIMARIA

Numerosità' degli aspetti relativi alla progettazione didattica-PRIMARIA				
		Riferimento Provinciale %	Riferimento Regionale %	Riferimento Nazionale %
Validi	1 - 2 Aspetti	3,4	3,6	4,6
	3 - 4 Aspetti	32,2	30,9	36,5
	5 - 6 Aspetti	28,1	28,1	27,7
	Da 7 aspetti in su	36,3	37,3	31,2
Situazione della scuola: NAIC8F3004		3-4 aspetti		

3.1.b.1 Numerosità' degli aspetti relativi alla progettazione didattica-SECONDARIA

Numerosità' degli aspetti relativi alla progettazione didattica-SECONDARIA				
		Riferimento Provinciale %	Riferimento Regionale %	Riferimento Nazionale %
Validi	1 - 2 Aspetti	1,2	1,9	5,7
	3 - 4 Aspetti	40,2	36,5	38
	5 - 6 Aspetti	24,2	24,6	24,6
	Da 7 aspetti in su	34,4	37,1	31,7
Situazione della scuola: NAIC8F3004		3-4 aspetti		

3.1.b.2 Tipologia degli aspetti della progettazione didattica-PRIMARIA

Istituto:NAIC8F3004 - Tipologia degli aspetti della progettazione didattica-PRIMARIA				
opzione	Situazione della scuola: NAIC8F3004	Riferimento Provinciale %	Riferimento Regionale %	Riferimento Nazionale %
Utilizzo di modelli comuni a tutta la scuola per la progettazione didattica	Dato Mancante	85,9	89,4	83,6
Progettazione di itinerari comuni per specifici gruppi di studenti	Dato Mancante	67,8	68,5	69,3
Programmazione per classi parallele	Presente	89,9	89,6	87,7
Programmazione per dipartimenti disciplinari o per ambiti disciplinari	Presente	63,4	65,4	65
Programmazione in continuita' verticale	Presente	61,7	59,2	55,5
Definizione di criteri di valutazione comuni per le diverse discipline	Dato Mancante	79,2	80,4	72,9
Progettazione di moduli o unita' didattiche per il recupero delle competenze	Dato Mancante	55,7	55,1	49,6
Progettazione di moduli o unita' didattiche per il potenziamento delle competenze	Presente	50,3	49,4	42,1
Altro	Dato Mancante	2,7	4,1	4,7

3.1.b.2 Tipologia degli aspetti della progettazione didattica-SECONDARIA

Istituto:NAIC8F3004 - Tipologia degli aspetti della progettazione didattica-SECONDARIA				
opzione	Situazione della scuola: NAIC8F3004	Riferimento Provinciale %	Riferimento Regionale %	Riferimento Nazionale %
Utilizzo di modelli comuni a tutta la scuola per la progettazione didattica	Presente	84,6	87,9	81,3
Progettazione di itinerari comuni per specifici gruppi di studenti	Presente	68,5	67,5	68,2
Programmazione per classi parallele	Dato Mancante	61,2	67,6	62,9
Programmazione per dipartimenti disciplinari o per ambiti disciplinari	Dato Mancante	89,6	86,7	83,1
Programmazione in continuita' verticale	Dato Mancante	52,3	53	51,4
Definizione di criteri di valutazione comuni per le diverse discipline	Presente	77,3	79,3	72,9
Progettazione di moduli o unita' didattiche per il recupero delle competenze	Presente	53,5	53,4	50,6
Progettazione di moduli o unita' didattiche per il potenziamento delle competenze	Dato Mancante	49,2	48,8	45,4
Altro	Dato Mancante	3,8	4,4	4,5

Domande Guida

A partire dai documenti ministeriali di riferimento, in che modo il curricolo di istituto e' stato articolato per rispondere ai bisogni formativi degli studenti e alle attese educative e formative del contesto locale?

La scuola ha individuato quali traguardi di competenza gli studenti nei diversi anni dovrebbero acquisire? Sono individuate anche le competenze chiave europee (es. competenze sociali e civiche)?

Gli insegnanti utilizzano il curricolo definito dalla scuola come strumento di lavoro per la loro attività?

Le attività di ampliamento dell'offerta formativa sono progettate in raccordo con il curricolo di istituto?

Gli obiettivi e le abilità/competenze da raggiungere attraverso i progetti di ampliamento dell'offerta formativa sono individuati in modo chiaro?

Punti di Forza (Digitare al max 1500 caratteri)	Punti di Debolezza (Digitare al max 1500 caratteri)
<p>Nel PTOF della nostra Scuola sono indicati i traguardi di competenza al termine del ciclo di Scuola Primaria e di Scuola Secondaria di I Grado.</p> <p>Gli insegnanti utilizzano il curricolo d'Istituto Verticale come strumento di lavoro, sulle cui basi programmano le varie attività disciplinari e trasversali, nonché l'ampliamento dell'Offerta Formativa, all'interno della quale sono ovviamente individuate le competenze chiave europee.</p> <p>La scuola utilizza modelli comuni per la Programmazione Didattica sulla piattaforma del Registro Elettronico Spaggiari e Progetta per classi parallele, per Ambiti disciplinari e Dipartimenti.</p> <p>Ha provveduto a definire ed utilizzare criteri di valutazione comuni per le varie discipline per classi parallele.</p> <p>La Scuola ha adottato il Modello della Certificazione delle Competenze al termine dei due Cicli.</p>	<p>E' possibile riuscire a programmare e realizzare ulteriori attività in raccordo tra i due ordini di Scuola per il recupero e il potenziamento delle competenze.</p>

Subarea: Progettazione didattica

3.1.c Presenza di prove strutturate per classi parallele

3.1.c.1 Prove strutturate in entrata-PRIMARIA

Prove strutturate in entrata-PRIMARIA				
		Riferimento Provinciale %	Riferimento Regionale %	Riferimento Nazionale %
Validi	Nessuna prova	8,9	10,3	18,5
	Prove svolte in 1 o 2 discipline	22,3	17,7	26,9
	Prove svolte in 3 o più discipline	68,7	72	54,7
Situazione della scuola: NAIC8F3004		Prove svolte in 3 o piu' discipline		

3.1.c.1 Prove strutturate in entrata-SECONDARIA

Prove strutturate in entrata-SECONDARIA				
		Riferimento Provinciale %	Riferimento Regionale %	Riferimento Nazionale %
Validi	Nessuna prova	6,7	7,7	9,3
	Prove svolte in 1 o 2 discipline	11,5	9,8	15,9
	Prove svolte in 3 o più discipline	81,7	82,6	74,8
Situazione della scuola: NAIC8F3004		Prove svolte in 3 o piu' discipline		

3.1.c.2 Prove strutturate intermedie-PRIMARIA

Prove strutturate intermedie-PRIMARIA				
		Riferimento Provinciale (% scuole in cui sono presenti gli aspetti seguenti)	Riferimento Regionale (% scuole in cui sono presenti gli aspetti seguenti)	Riferimento Nazionale (% scuole in cui sono presenti gli aspetti seguenti)
Validi	Nessuna prova	13,7	15,4	25,8
	Prove svolte in 1 o 2 discipline	20	16,5	22,5
	Prove svolte in 3 o più discipline	66,3	68,1	51,7
Situazione della scuola: NAIC8F3004		Prove svolte in 1 o 2 discipline		

3.1.c.2 Prove strutturate intermedie-SECONDARIA

Prove strutturate intermedie-SECONDARIA				
		Riferimento Provinciale (% scuole in cui sono presenti gli aspetti seguenti)	Riferimento Regionale (% scuole in cui sono presenti gli aspetti seguenti)	Riferimento Nazionale (% scuole in cui sono presenti gli aspetti seguenti)
Validi	Nessuna prova	22,2	21,9	33,2
	Prove svolte in 1 o 2 discipline	12,2	12	15,9
	Prove svolte in 3 o più discipline	65,6	66	51
Situazione della scuola: NAIC8F3004		Prove svolte in 3 o piu' discipline		

3.1.c.3 Prove strutturate finali-PRIMARIA

Prove strutturate finali-PRIMARIA				
		Riferimento Provinciale %	Riferimento Regionale %	Riferimento Nazionale %
Validi	Nessuna prova	8,5	12,5	17,5
	Prove svolte in 1 o 2 discipline	22,3	17,3	25,8
	Prove svolte in 3 o più discipline	69,1	70,2	56,8
Situazione della scuola: NAIC8F3004		Prove svolte in 1 o 2 discipline		

3.1.c.3 Prove strutturate finali-SECONDARIA

Prove strutturate finali-SECONDARIA				
		Riferimento Provinciale %	Riferimento Regionale %	Riferimento Nazionale %
Validi	Nessuna prova	15,9	17,7	22,9
	Prove svolte in 1 o 2 discipline	11,3	11,4	16,1
	Prove svolte in 3 o più discipline	72,8	70,9	61,1
Situazione della scuola: NAIC8F3004		Prove svolte in 3 o piu' discipline		

Domande Guida

Nella scuola vi sono strutture di riferimento (es. dipartimenti) per la progettazione didattica?

I docenti effettuano una programmazione periodica comune per ambiti disciplinari e/o classi parallele? Per quali discipline? Per quali ordini/indirizzi di scuola?

In che modo avviene l'analisi delle scelte adottate e la revisione della progettazione?

Punti di Forza (Digitare al max 1500 caratteri)

I docenti programmano le attività per ambiti disciplinari di classi parallele, indicando classe per classe gli interventi specifici di individualizzazione-personalizzazione necessari. Nella stessa sede viene effettuata la verifica-valutazione della programmazione precedente e vengono apportate le eventuali modifiche.
Sono attivi 3 Dipartimenti Disciplinari per entrambi gli ordini:
-linguistico-letterario
-scientifico-tecnologico
-linguaggi non verbali
I Dipartimenti si riuniscono periodicamente per programmare e stabilire criteri di intervento e valutazione.
Nella Scuola viene implementato un sistema monitoraggio, di rilevazione e valutazione delle competenze, attraverso verifiche strutturate per classi parallele:
-Italiano, Matematica e Inglese per la SP,
-Italiano, Matematica, Inglese e Francese per la SSPG.

Punti di Debolezza (Digitare al max 1500 caratteri)

E' auspicabile maggiore sinergia nei lavori dei Dipartimenti dei due ordini scolastici.

Subarea: Valutazione degli studenti**Domande Guida**

Quali aspetti del curriculum sono valutati?

Gli insegnanti utilizzano criteri comuni di valutazione per i diversi ambiti/discipline? In quali discipline, indirizzi o ordini di scuola è più frequente l'uso di criteri comuni di valutazione e in quali invece è meno frequente?

In che modo la scuola valuta l'acquisizione di competenze chiave non direttamente legate alle discipline (es. competenze sociali e civiche, competenze digitali, imparare a imparare, spirito di iniziativa e imprenditorialità)?

La scuola utilizza prove strutturate per classi parallele costruite dagli insegnanti? Per quali discipline? Per quali classi? Per quali scopi (diagnostico, formativo, sommativo, ecc.)? Sono adottati criteri comuni per la correzione delle prove?


Nella scuola vengono utilizzati strumenti quali prove di valutazione autentiche o rubriche di valutazione? Quanto è diffuso il loro utilizzo?

La scuola adotta forme di certificazione delle competenze degli studenti (a conclusione della scuola primaria e secondaria di I grado e del biennio di secondaria di II grado)?

La scuola realizza interventi didattici specifici a seguito della valutazione degli studenti?

Punti di Forza (Digitare al max 1500 caratteri)	Punti di Debolezza (Digitare al max 1500 caratteri)
<p>Sono valutati tutti gli aspetti del curriculum, programmati e verificati.</p> <p>I docenti utilizzano criteri di valutazione comuni e usano strumenti diversificati per la valutazione degli apprendimenti degli studenti. L'utilizzo di prove strutturate comuni per la verifica in Ingresso, in Itinere e Finale riguarda in particolare Italiano, Matematica e Inglese in entrambi gli ordini di scuola, con l'aggiunta del Francese nella SSPG.</p>	<p>Il processo di condivisione d'interpretazione dei significati dei criteri di valutazione può essere ulteriormente migliorato.</p> <p>E' auspicabile l'implementazione di prove strutturate comuni per la verifica in Ingresso, in Itinere e Finale anche per altre discipline.</p>

Rubrica di valutazione e Motivazione del giudizio assegnato

Rubrica di Valutazione	
Criterio di qualità: La scuola propone un curriculum aderente alle esigenze del contesto, progetta attività didattiche coerenti con il curriculum, valuta gli studenti utilizzando criteri e strumenti condivisi.	Situazione della scuola
<p>La scuola non ha elaborato un proprio curriculum, oppure si è limitata a riportare nel PTOF le indicazioni presenti nei documenti ministeriali di riferimento senza rielaborarli. Non sono stati definiti profili di competenze che gli studenti dovrebbero acquisire nelle varie discipline. Le attività di ampliamento dell'offerta formativa non sono presenti, oppure sono presenti ma non sono coerenti con il progetto formativo di scuola e gli obiettivi e le abilità/competenze da raggiungere non sono definiti in modo chiaro.</p> <p>Nella programmazione didattica non sono definiti obiettivi di apprendimento comuni per classi parallele o per ambiti disciplinari. Non si utilizzano modelli condivisi per la progettazione delle unità di apprendimento.</p> <p>Non sono utilizzati criteri di valutazione e strumenti di valutazione comuni, oppure i criteri di valutazione e gli strumenti di valutazione comuni sono utilizzati solo da pochi insegnanti o per poche discipline.</p>	1 - Molto critica
	2 -
<p>La scuola ha definito alcuni aspetti del proprio curriculum, rimandando per gli altri aspetti a quanto previsto nei documenti ministeriali di riferimento. La definizione dei profili di competenza per le varie discipline e anni di corso è da sviluppare in modo più approfondito. Le attività di ampliamento dell'offerta formativa sono per lo più coerenti con il progetto formativo di scuola. Gli obiettivi e le abilità/competenze da raggiungere nelle attività di ampliamento dell'offerta formativa non sono definiti sempre in modo chiaro.</p> <p>Ci sono riferimenti per la progettazione didattica e/o la valutazione degli studenti e dipartimenti disciplinari, anche se il personale è coinvolto in misura limitata. La progettazione didattica è condivisa parzialmente tra i docenti.</p> <p>I docenti fanno riferimento a criteri di valutazione comuni definiti a livello di scuola.</p> <p>La scuola utilizza prove comuni per la valutazione degli studenti, anche se non in modo sistematico. La scuola realizza interventi specifici a seguito della valutazione degli studenti, anche se in modo saltuario.</p>	3 - Con qualche criticità
	4 -
<p>La scuola ha elaborato un proprio curriculum a partire dai documenti ministeriali di riferimento. Sono stati definiti i profili di competenze per le varie discipline e anni di corso. Le attività di ampliamento dell'offerta formativa sono inserite nel progetto educativo di scuola. Gli obiettivi e le abilità/competenze da raggiungere con queste attività sono definiti in modo chiaro.</p> <p>Nella scuola sono presenti referenti e/o gruppi di lavoro sulla progettazione didattica e/o la valutazione degli studenti e dipartimenti disciplinari. La progettazione didattica viene effettuata in modo condiviso per ambiti disciplinari. I docenti utilizzano modelli comuni per la progettazione delle unità di apprendimento.</p> <p>La scuola utilizza forme di certificazione delle competenze degli studenti. I docenti utilizzano alcuni strumenti comuni per la valutazione degli studenti e hanno momenti di incontro per condividere i risultati della valutazione. La scuola realizza regolarmente interventi specifici a seguito della valutazione degli studenti.</p>	5 - Positiva
	6 -

<p>La scuola ha elaborato un proprio curriculum a partire dai documenti ministeriali di riferimento, declinando le competenze disciplinari e trasversali per i diversi anni di corso, che gli insegnanti utilizzano come strumento di lavoro per la progettazione delle attività didattiche. Il curriculum si sviluppa tenendo conto delle caratteristiche del contesto e dei bisogni formativi della specifica utenza. Le attività di ampliamento dell'offerta formativa sono bene integrate nel progetto educativo di istituto. Tutte le attività presentano una definizione molto chiara degli obiettivi e delle abilità/competenze da raggiungere. Nella scuola sono presenti referenti e/o gruppi di lavoro sulla progettazione didattica e/o la valutazione degli studenti e dipartimenti disciplinari; i docenti sono coinvolti in maniera diffusa.</p> <p>Gli insegnanti effettuano sistematicamente una progettazione didattica condivisa, utilizzano modelli comuni per la progettazione delle unità di apprendimento e declinano chiaramente gli obiettivi e le competenze da raggiungere. La scuola utilizza forme di certificazione delle competenze degli studenti e specifica i criteri e le modalità per valutarle. I docenti utilizzano criteri di valutazione comuni e usano strumenti diversificati per la valutazione degli studenti (prove strutturate, rubriche di valutazione, ecc.). L'utilizzo di prove strutturate comuni è sistematico e riguarda la maggior parte degli ambiti disciplinari e tutti gli indirizzi/ordini di scuola. I docenti si incontrano regolarmente per riflettere sui risultati degli studenti. C'è una forte relazione tra le attività di programmazione e quelle di valutazione degli studenti. I risultati della valutazione degli studenti sono usati in modo sistematico per riorientare la programmazione e progettare interventi didattici mirati.</p>		7 - Eccellente
---	--	----------------

Motivazione del giudizio assegnato

La scuola ha elaborato un proprio curriculum a partire dai documenti ministeriali di riferimento, declinando le competenze disciplinari per i due ordini di scuola, che gli insegnanti utilizzano come strumento di lavoro per la programmazione delle attività didattiche. Il curriculum si sviluppa a partire dalle caratteristiche del contesto e dei bisogni formativi della specifica utenza. Le attività di ampliamento dell'offerta formativa sono bene integrate nel progetto educativo di istituto. Tutte le attività presentano una definizione molto chiara degli obiettivi e delle abilità/competenze da raggiungere. Nella scuola sono presenti referenti e/o gruppi di lavoro sulla progettazione didattica e/o la valutazione degli studenti. Gli insegnanti condividono obiettivi di apprendimento specifici ed effettuano sistematicamente una progettazione didattica condivisa. La scuola utilizza forme di certificazione delle competenze. I docenti utilizzano criteri di valutazione comuni e usano strumenti diversificati per la valutazione degli studenti. L'utilizzo di prove strutturate comuni riguarda in particolare Italiano, Matematica e Inglese in tutti gli indirizzi/ordini di scuola, con l'aggiunta del Francese nella SSPG. I docenti regolarmente si incontrano per riflettere sui risultati degli studenti. C'è una forte relazione tra le attività di programmazione e quelle di valutazione degli studenti. I risultati della valutazione degli studenti sono usati in modo sistematico per riorientare la programmazione e progettare interventi didattici mirati.

3A.2 Ambiente di apprendimento

Subarea: Dimensione organizzativa

3.2.a Durata delle lezioni

3.2.a.1 Modalita' orarie adottate per la durata delle lezioni-PRIMARIA

Modalita' orarie adottate per la durata delle lezioni-PRIMARIA				
		Riferimento Provinciale %	Riferimento Regionale %	Riferimento Nazionale %
Validi	Orario standard	84,8	85,7	79,6
	Orario ridotto	5,1	4,6	3,8
	Orario flessibile	10,1	9,7	16,5
Situazione della scuola: NAIC8F3004		Orario standard		

3.2.a.1 Modalita' orarie adottate per la durata delle lezioni-SECONDARIA

Modalita' orarie adottate per la durata delle lezioni-SECONDARIA				
		Riferimento Provinciale %	Riferimento Regionale %	Riferimento Nazionale %
Validi	Orario standard	90,4	89,3	73
	Orario ridotto	4,6	5,7	12,6
	Orario flessibile	5	5	14,3
Situazione della scuola: NAIC8F3004		Orario standard		

3.2.b Organizzazione oraria

3.2.b.1 Modalita' orarie per l'ampliamento dell'offerta formativa-PRIMARIA

Istituto:NAIC8F3004 - Modalita' orarie per l'ampliamento dell'offerta formativa-PRIMARIA				
opzione	Situazione della scuola: NAIC8F3004	Riferimento Provinciale (% di scuole che hanno indicato la modalità)	Riferimento Regionale (% di scuole che hanno indicato la modalità)	Riferimento Nazionale (% di scuole che hanno indicato la modalità)
In orario extra-curricolare	Presente	79,9	78,5	54,4
In orario curricolare, nelle ore di lezione	Presente	51,7	43,9	63,3
In orario curricolare, facendo ore non di 60 min.	Dato mancante	1,3	1,5	1,9
In orario curricolare, utilizzando il 20% del curricolo di scuola	Dato mancante	13,1	10,9	12,6
Sono attivita' non previste per questo a.s.	Dato mancante	4,7	5,7	6,6

3.2.b.1 Modalita' orarie per l'ampliamento dell'offerta formativa-SECONDARIA

Istituto:NAIC8F3004 - Modalita' orarie per l'ampliamento dell'offerta formativa-SECONDARIA				
opzione	Situazione della scuola: NAIC8F3004	Riferimento Provinciale (% di scuole che hanno indicato la modalità)	Riferimento Regionale (% di scuole che hanno indicato la modalità)	Riferimento Nazionale (% di scuole che hanno indicato la modalità)
In orario extra-curricolare	Presente	85	81,9	85,7
In orario curricolare, nelle ore di lezione	Presente	42,7	42,8	54,6
In orario curricolare, facendo ore non di 60 min.	Dato mancante	2,7	2,4	4,9
In orario curricolare, utilizzando il 20% del curricolo di scuola	Dato mancante	9,6	9,1	11,6
Sono attivita' non previste per questo a.s.	Dato mancante	4,2	4,8	2,6

3.2.b.2 Modalita' orarie per interventi di recupero, consolidamento, potenziamento-PRIMARIA

Istituto:NAIC8F3004 - Modalita' orarie per interventi di recupero, consolidamento, potenziamento-PRIMARIA				
opzione	Situazione della scuola: NAIC8F3004	Riferimento Provinciale (% di scuole che hanno indicato la modalità)	Riferimento Regionale (% di scuole che hanno indicato la modalità)	Riferimento Nazionale (% di scuole che hanno indicato la modalità)
In orario extra-curricolare	Presente	52,7	53	39,7
In orario curricolare, nelle ore di lezione	Presente	89,6	88,6	92,4
In orario curricolare, facendo ore non di 60 min.	Dato mancante	2,7	2,8	2,5
In orario curricolare, utilizzando il 20% del curricolo di scuola	Dato mancante	13,1	11,1	8,9
Sono attivita' non previste per questo a.s.	Dato mancante	1,3	1	0,4

3.2.b.2 Modalita' orarie per interventi di recupero, consolidamento, potenziamento-SECONDARIA

Istituto:NAIC8F3004 - Modalita' orarie per interventi di recupero, consolidamento, potenziamento-SECONDARIA				
opzione	Situazione della scuola: NAIC8F3004	Riferimento Provinciale (% di scuole che hanno indicato la modalità)	Riferimento Regionale (% di scuole che hanno indicato la modalità)	Riferimento Nazionale (% di scuole che hanno indicato la modalità)
In orario extra-curricolare	Presente	66,2	65,8	73,7
In orario curricolare, nelle ore di lezione	Presente	88,5	86,7	86,7
In orario curricolare, facendo ore non di 60 min.	Dato mancante	3,8	3,7	6,9
In orario curricolare, utilizzando il 20% del curricolo di scuola	Dato mancante	10,4	9,9	8,8
Sono attivita' non previste per questo a.s.	Dato mancante	0,4	0,5	0,2

Domande Guida

L'orario delle lezioni è articolato in modo adeguato rispetto alle esigenze di apprendimento degli studenti? La durata delle lezioni è adeguata?

In che modo la scuola cura gli spazi laboratoriali (individuazione di figure di coordinamento, aggiornamento dei materiali, ecc.)? In che misura i diversi laboratori sono accessibili? Con quale frequenza sono utilizzati? Quando sono utilizzati (orario curricolare, extracurricolare, ecc.)? Ci sono sedi, indirizzi o sezioni che vi accedono in misura minore?

In che modo la scuola utilizza le dotazioni tecnologiche presenti (fare riferimento alle dotazioni indicate nell'area 1.3 Risorse economiche e materiali)?

Quali servizi offre la biblioteca? Quali servizi potrebbero essere potenziati? Con quale frequenza gli studenti utilizzano la biblioteca?

Punti di Forza (Digitare al max 1500 caratteri)	Punti di Debolezza (Digitare al max 1500 caratteri)
<p>Presenza di palestra ristrutturata con fondi FESR, e laboratori (Informatico-multimediale, teatrale, artistico, musicale); Atelier Creativo con 26 Tablet; LIM in 32 su 42 aule; biblioteca magistrale e scolastica.</p> <p>Il tempo scuola, organizzato su cinque giorni settimanali, utilizza ore di 60 min. ed è articolato su tempi settimanali di 27 ore (per le classi a tempo normale) e 40 ore (per quelle a tempo prolungato) per la Scuola Primaria e 30 ore per la SSPG.</p>	<p>Il coordinamento per l'uso degli spazi comuni va migliorato. E' in via di allestimento un laboratorio scientifico.</p>

Subarea: Dimensione metodologica

3.2.c Uso dei laboratori

3.2.c.1 Livello di accessibilita'

Istituto:NAIC8F3004 - Livello di accessibilita'				
opzione	Situazione della scuola: NAIC8F3004	Riferimento Provinciale %	Riferimento Regionale %	Riferimento Nazionale %
Percentuale di laboratori con calendario	100	62,47	59,19	58,35
Percentuale di laboratori con responsabile	100	64,27	62,75	57,6

3.2.c.2 Quota di laboratori con dotazioni aggiornate

Istituto:NAIC8F3004 - Quota di laboratori con dotazioni aggiornate				
opzione	Situazione della scuola: NAIC8F3004	Riferimento Provinciale %	Riferimento Regionale %	Riferimento Nazionale %
Percentuale di laboratori con dotazioni aggiornate	33,3333333333333	39,14	36,7	40,3

Domande Guida

Quali metodologie didattiche sono utilizzate dai docenti (es. cooperative learning, classi aperte, gruppi di livello, flipped classroom, ecc.)? La scuola realizza progetti o iniziative che promuovono l'uso di specifiche metodologie didattiche?

In che misura gli insegnanti dichiarano di utilizzare le strategie didattiche strutturate (es. controllo dei compiti) e le strategie didattiche attive (es. lavori in piccoli gruppi)?

Con quale frequenza i docenti si confrontano sulle metodologie didattiche utilizzate in aula?

Punti di Forza (Digitare al max 1500 caratteri)	Punti di Debolezza (Digitare al max 1500 caratteri)
<p>La scuola promuove l'utilizzo di modalità didattiche innovative e la collaborazione tra docenti per la loro realizzazione.</p> <p>La scuola ha implementato il PNSD ed ha ricevuto fondi per la realizzazione di un Atelier Creativo.</p> <p>E' presente ed attivo un Team Digitale che si è formato a vario titolo presso i Corsi del PNSD.</p> <p>L'Animatore Digitale tiene periodicamente corsi interni di Coding, per favorire la divulgazione di metodologie innovative digitali.</p> <p>E' attiva nella Scuola Primaria una classe 3.0, che utilizza Tablet personali degli alunni.</p> <p>In tutte le classi munite di LIM si utilizzano metodologie didattiche digitali; è inoltre attivato un sistema di turnazione e rotazione di gruppi di classi per consentire l'utilizzo delle LIM a tutta l'utenza.</p>	<p>I tempi dedicati al confronto tra docenti per la condivisione delle esperienze di didattica innovativa appaiono a volta insufficienti.</p>

Subarea: Dimensione relazionale

3.2.d Uso della biblioteca

3.2.d.1 Presenza dei servizi di base della biblioteca

Istituto:NAIC8F3004 % - Presenza dei servizi di base della biblioteca				
opzione	Situazione della scuola: NAIC8F3004 %	Riferimento Provinciale %	Riferimento Regionale %	Riferimento Nazionale %
Nessun servizio di base	Tre servizi di base	6,5	7,4	4,2
Un servizio di base		21,3	20,2	11,8
Due servizi di base		31,2	28,9	24
Tutti i servizi di base		41,1	43,5	60

3.2.d.2 Presenza dei servizi avanzati della biblioteca

Istituto:NAIC8F3004 % - Presenza dei servizi avanzati della biblioteca				
opzione	Situazione della scuola: NAIC8F3004 %	Riferimento Provinciale %	Riferimento Regionale %	Riferimento Nazionale %
Nessun servizio avanzato	Nessun servizio avanzato	85	85,5	74,6
Un servizio avanzato		10,8	11,9	18,2
Due servizi avanzati		3,5	2,3	6,2
Tutti i servizi avanzati		0,8	0,4	0,9

3.2.f Episodi problematici

3.2.f.1 Azioni per contrastare episodi problematici-PRIMARIA - Furti

Istituto:NAIC8F3004 - Azioni per contrastare episodi problematici-PRIMARIA - Furti				
opzione	Situazione della scuola: NAIC8F3004	Riferimento Provinciale %	Riferimento Regionale %	Riferimento Nazionale %
Nessun episodio		93,9	95,6	94,7
Nessun provvedimento		0,9	0,8	0,5
Azioni interlocutorie		3	1,7	2,9
Azioni costruttive		1,3	1,3	1,6
Azioni sanzionatorie		0,9	0,6	0,3

3.2.f.1 Azioni per contrastare episodi problematici-PRIMARIA - Comportamenti Violenti

Istituto:NAIC8F3004 - Azioni per contrastare episodi problematici-PRIMARIA - Comportamenti Violenti				
opzione	Situazione della scuola: NAIC8F3004	Riferimento Provinciale %	Riferimento Regionale %	Riferimento Nazionale %
Nessun episodio		56	63,1	58,2
Nessun provvedimento		0,7	0,4	0,3
Azioni interlocutorie		29,9	25,2	29,4
Azioni costruttive		12,7	10	9,3
Azioni sanzionatorie		0,7	1,3	2,8

3.2.f.1 Azioni per contrastare episodi problematici-PRIMARIA - Atti Di Vandalismo

Istituto:NAIC8F3004 - Azioni per contrastare episodi problematici-PRIMARIA - Atti Di Vandalismo				
opzione	Situazione della scuola: NAIC8F3004	Riferimento Provinciale %	Riferimento Regionale %	Riferimento Nazionale %
Nessun episodio		82,8	85,8	89,7
Nessun provvedimento		1,2	0,6	0,4
Azioni interlocutorie		7,4	6,3	6,1
Azioni costruttive		7	5,5	2,8
Azioni sanzionatorie		1,6	1,8	1

3.2.f.1 Azioni per contrastare episodi problematici-PRIMARIA - Altre Attivita' Non Consentite

Istituto:NAIC8F3004 - Azioni per contrastare episodi problematici-PRIMARIA - Altre Attivita' Non Consentite				
opzione	Situazione della scuola: NAIC8F3004	Riferimento Provinciale %	Riferimento Regionale %	Riferimento Nazionale %
Nessun episodio		57,9	61,5	64,3
Nessun provvedimento		0	0	0,4
Azioni interlocutorie		30,3	26,5	23,3
Azioni costruttive		9,1	8,8	7,2
Azioni sanzionatorie		2,8	3,2	4,9

3.2.f.1 Azioni per contrastare episodi problematici-SECONDARIA - Furti

Istituto:NAIC8F3004 - Azioni per contrastare episodi problematici-SECONDARIA - Furti				
opzione	Situazione della scuola: NAIC8F3004	Riferimento Provinciale %	Riferimento Regionale %	Riferimento Nazionale %
Nessun episodio				
Nessun provvedimento				
Azioni interlocutorie				
Azioni costruttive				
Azioni sanzionatorie				

3.2.f.1 Azioni per contrastare episodi problematici-SECONDARIA - Comportamenti Violenti

Istituto:NAIC8F3004 - Azioni per contrastare episodi problematici-SECONDARIA - Comportamenti Violenti				
opzione	Situazione della scuola: NAIC8F3004	Riferimento Provinciale %	Riferimento Regionale %	Riferimento Nazionale %
Nessun episodio				
Nessun provvedimento				
Azioni interlocutorie				
Azioni costruttive				
Azioni sanzionatorie				

3.2.f.1 Azioni per contrastare episodi problematici-SECONDARIA - Atti Di Vandalismo

Istituto:NAIC8F3004 - Azioni per contrastare episodi problematici-SECONDARIA - Atti Di Vandalismo				
opzione	Situazione della scuola: NAIC8F3004	Riferimento Provinciale %	Riferimento Regionale %	Riferimento Nazionale %
Nessun episodio				
Nessun provvedimento				
Azioni interlocutorie				
Azioni costruttive				
Azioni sanzionatorie				

3.2.f.1 Azioni per contrastare episodi problematici-SECONDARIA - Altre Attivita' Non Consentite

Istituto:NAIC8F3004 - Azioni per contrastare episodi problematici-SECONDARIA - Altre Attivita' Non Consentite				
opzione	Situazione della scuola: NAIC8F3004	Riferimento Provinciale %	Riferimento Regionale %	Riferimento Nazionale %
Nessun episodio				
Nessun provvedimento				
Azioni interlocutorie				
Azioni costruttive				
Azioni sanzionatorie				

3.2.f.2 Quota di studenti sospesi per anno di corso-SECONDARIA

Istituto:NAIC8F3004 - Quota di studenti sospesi per anno di corso-SECONDARIA				
opzione	Situazione della scuola: NAIC8F3004	Riferimento Provinciale %	Riferimento Regionale %	Riferimento Nazionale %
Percentuale di studenti sospesi - 1° anno	0	0	0	0
Percentuale di studenti sospesi - 2° anno	0	0,65	0	0
Percentuale di studenti sospesi - 3° anno	0	0,97	0	0
Percentuale di studenti sospesi - 4° anno				
Percentuale di studenti sospesi - 5° anno				

Domande Guida

In che modo la scuola promuove la condivisione di regole di comportamento tra gli studenti (es. definizione delle regole comuni, assegnazione di ruoli e responsabilità, ecc.)?
Come sono le relazioni tra gli studenti? E tra studenti e insegnanti? Ci sono alcune classi dove le relazioni sono più difficili? Come sono le relazioni tra insegnanti?
Quale percezione hanno gli insegnanti delle relazioni con le altre componenti (studenti, genitori, personale ATA)?
Ci sono situazioni di frequenza irregolare da parte degli studenti (es. assenze ripetute, frequenti ingressi alla seconda ora)?
In caso di comportamenti problematici da parte degli studenti quali azioni promuove la scuola? Queste azioni sono efficaci?

Punti di Forza (Digitare al max 1500 caratteri)	Punti di Debolezza (Digitare al max 1500 caratteri)
<p>La scuola promuove la condivisione di regole di comportamento tra gli studenti, attraverso la progettazione e l'implementazione di attività trasversali di educazione alla cittadinanza.</p> <p>Le relazioni tra gli studenti sono per lo più positivi ed improntati al reciproco rispetto, così come le relazioni con i docenti affondano le radici nella stima, figlia del riconoscimento dell'autorevolezza e della professionalità.</p> <p>E' presente uno Sportello di Ascolto rivolto sia agli studenti che ai genitori.</p>	<p>Si avverte la necessità di una maggiore responsabilizzazione delle famiglie. Si auspica la riapertura dello Sportello Psicologico.</p>

Rubrica di valutazione e Motivazione del giudizio assegnato

Rubrica di Valutazione	
Criterio di qualità: La scuola cura gli aspetti organizzativi, metodologici e relazionali dell'ambiente di apprendimento.	Situazione della scuola
L'organizzazione di spazi e tempi non risponde alle esigenze di apprendimento degli studenti. Gli spazi laboratoriali, le dotazioni tecnologiche e la biblioteca non ci sono o non sono usati dalle classi. A scuola non ci sono momenti di confronto tra insegnanti sulle metodologie didattiche e le metodologie utilizzate sono limitate. Le regole di comportamento non sono definite. Ci sono molte situazioni difficili da gestire nelle relazioni tra studenti o tra studenti e insegnanti. I conflitti non sono gestiti o sono gestiti ricorrendo a modalità non efficaci.	1 - Molto critica
	2 -
L'organizzazione di spazi e tempi risponde parzialmente alle esigenze di apprendimento degli studenti. Gli spazi laboratoriali, le dotazioni tecnologiche e la biblioteca sono usati da un numero limitato di classi. A scuola ci sono momenti di confronto tra insegnanti sulle metodologie didattiche, anche se sono pochi o coinvolgono pochi insegnanti. Si utilizzano metodologie diversificate in poche classi. Le regole di comportamento sono definite, ma sono condivise in modo disomogeneo nelle classi. Le relazioni tra studenti e tra studenti e insegnanti sono abbastanza positive, anche se ci sono alcune situazioni difficili da gestire. I conflitti sono gestiti, anche se le modalità adottate non sono sempre adeguate.	3 - Con qualche criticita'
	4 -
L'organizzazione di spazi e tempi risponde alle esigenze di apprendimento degli studenti. Gli spazi laboratoriali, le dotazioni tecnologiche e la biblioteca sono usati dalla maggior parte delle classi. A scuola ci sono momenti di confronto tra insegnanti sulle metodologie didattiche e si utilizzano metodologie diversificate nelle classi. Gli studenti lavorano in gruppi, utilizzano le nuove tecnologie, realizzano ricerche o progetti. Le regole di comportamento sono definite e condivise nelle classi. Le relazioni tra studenti e tra studenti e insegnanti sono positive. I conflitti con gli studenti sono gestiti con modalita' adeguate.	5 - Positiva
	6 -
L'organizzazione di spazi e tempi risponde in modo ottimale alle esigenze di apprendimento degli studenti. Gli spazi laboratoriali, le dotazioni tecnologiche e la biblioteca sono usati con frequenza elevata da tutte le classi. A scuola ci sono numerosi momenti di confronto tra insegnanti sulle metodologie didattiche, l'utilizzo di metodologie didattiche diversificate e' una pratica ordinaria in tutte le classi. Le regole di comportamento sono definite e condivise in tutte le classi. Le relazioni tra studenti e tra studenti e insegnanti sono molto positive. I conflitti con gli studenti sono gestiti con modalità efficaci.	7 - Eccellente

Motivazione del giudizio assegnato

L'organizzazione di spazi e tempi risponde alle esigenze di apprendimento degli studenti. Gli spazi laboratoriali sono usati da un buon numero di classi. La scuola promuove l'utilizzo di modalità didattiche innovative. Gli studenti lavorano in gruppi, utilizzano le nuove tecnologie, realizzano ricerche o progetti come attività ordinarie in classe. La scuola promuove le competenze trasversali attraverso la realizzazione di attività relazionali e sociali che vedono la partecipazione attiva degli studenti a Progetti di rilevanza nazionale, nonché in collaborazione con EE.LL. ed Associazioni: Libriamoci, Ioleggoperché, Il Maggio dei Libri, La Settimana della Legalità. Le regole di comportamento sono definite e condivise in tutte le classi. I conflitti con gli studenti sono gestiti in modo efficace, ricorrendo anche a modalità che li coinvolgono nell'assunzione di responsabilità.

3A.3 Inclusione e differenziazione

Subarea: Inclusione

3.3.a Attivita' di inclusione

3.3.a.1 Azioni attuate per l'inclusione

		Azioni attuate per l'inclusione		
		Riferimento Provinciale (% scuole in cui sono presenti gli aspetti seguenti)	Riferimento Regionale (% scuole in cui sono presenti gli aspetti seguenti)	Riferimento Nazionale (% scuole in cui sono presenti gli aspetti seguenti)
Validi	Nessuna o una azione fra quelle indicate	14	13,8	10,8
	Due o tre azioni fra quelle indicate	70,4	73,6	66,1
	Quattro o cinque azioni fra quelle indicate	15,5	12,6	23,1
Situazione della scuola: NAIC8F3004		4-5 azioni		

3.3.a.2 Tipologia delle azioni attuate per l'inclusione

Istituto:NAIC8F3004 - Tipologia delle azioni attuate per l'inclusione				
opzione	Situazione della scuola: NAIC8F3004	Riferimento Provinciale	Riferimento Regionale	Riferimento Nazionale
Progettazione di itinerari comuni per specifici gruppi di alunni	Presente	72,2	72,2	73
Progetti prioritari su prevenzione del disagio - inclusione	Dato mancante	28,1	22,7	38,6
Formazione insegnanti sull'inclusione	Presente	16	16,8	21,2
Gruppi di lavoro composti da insegnanti sull'inclusione	Presente	96,4	96,1	96,6
Reti di scuole che realizzano progetti o iniziative per l'inclusione	Presente	40,2	36,4	42,2

Domande Guida
Quali attività realizza la scuola per favorire l'inclusione degli studenti con disabilità nel gruppo dei pari? Queste attività sono efficaci?
Gli insegnanti curricolari e di sostegno utilizzano metodologie che favoriscono una didattica inclusiva? Questi interventi sono efficaci? Il raggiungimento degli obiettivi definiti nei Piani Educativi Individualizzati viene monitorato con regolarità?
In che modo la scuola si prende cura degli altri studenti con bisogni educativi speciali? I Piani Didattici Personalizzati sono aggiornati con regolarità?
La scuola realizza attività di accoglienza per gli studenti stranieri da poco in Italia? Questi interventi riescono a favorire l'inclusione degli studenti stranieri?
La scuola realizza percorsi di lingua italiana per gli studenti stranieri da poco in Italia? Questi interventi riescono a favorire il successo scolastico degli studenti stranieri?
La scuola realizza attività su temi interculturali e/o sulla valorizzazione delle diversità? Qual è la ricaduta di questi interventi sulla qualità dei rapporti tra gli studenti?
È stata fatta una verifica del raggiungimento degli obiettivi contenuti nel Piano annuale per l'inclusione?

Punti di Forza (Digitare al max 1500 caratteri)	Punti di Debolezza (Digitare al max 1500 caratteri)
La Scuola si avvale dei Piani di Inclusione con i rispettivi Protocolli d'accoglienza per gli alunni diversamente abili, BES e Stranieri. Tutti i docenti sono coinvolti in attività che utilizzano metodologie che favoriscono una didattica inclusiva.	Si avverte la necessità di una maggiore presenza degli Enti preposti e di mediatori linguistici.

Subarea: Recupero e potenziamento

3.3.b Attivita' di recupero

3.3.b.3 Tipologia delle azioni realizzate per il recupero-PRIMARIA

Istituto:NAIC8F3004 - Tipologia delle azioni realizzate per il recupero-PRIMARIA				
opzione	Situazione della scuola: NAIC8F3004	Riferimento Provinciale %	Riferimento Regionale %	Riferimento Nazionale %
Gruppi di livello all'interno delle classi	Presente	90,6	91,5	92,7
Gruppi di livello per classi aperte	Presente	45	40,5	48,7
Sportello per il recupero	Dato mancante	7,4	5,7	7,1
Corsi di recupero pomeridiani	Dato mancante	33,2	32,3	22,7
Individuazione di docenti tutor	Dato mancante	16,8	14,5	11,5
Giornate dedicate al recupero	Dato mancante	24,5	24,3	17,6
Supporto pomeridiano per lo svolgimento dei compiti	Dato mancante	11,7	9,3	14,9
Altro	Dato mancante	14,8	15,8	16,2

3.3.b.3 Tipologia delle azioni realizzate per il recupero-SECONDARIA

Istituto:NAIC8F3004 - Tipologia delle azioni realizzate per il recupero-SECONDARIA				
opzione	Situazione della scuola: NAIC8F3004	Riferimento Provinciale %	Riferimento Regionale %	Riferimento Nazionale %
Gruppi di livello all'interno delle classi	Presente	93,5	90,5	88,7
Gruppi di livello per classi aperte	Dato mancante	36,5	34,4	39,1
Sportello per il recupero	Presente	6,9	7,3	14
Corsi di recupero pomeridiani	Presente	45,4	46,4	59,6
Individuazione di docenti tutor	Dato mancante	15,8	14,6	15,4
Giornate dedicate al recupero	Dato mancante	35,8	33,6	25,9
Supporto pomeridiano per lo svolgimento dei compiti	Dato mancante	10,8	9	24,4
Altro	Dato mancante	13,8	13,2	16,1

3.3.c Attivita' di potenziamento

3.3.c.1 Tipologia delle azioni realizzate per il potenziamento-PRIMARIA

Istituto:NAIC8F3004 - Tipologia delle azioni realizzate per il potenziamento-PRIMARIA				
opzione	Situazione della scuola: NAIC8F3004	Riferimento Provinciale (% scuole in cui sono presenti gli aspetti seguenti)	Riferimento Regionale (% scuole in cui sono presenti gli aspetti seguenti)	Riferimento Nazionale (% scuole in cui sono presenti gli aspetti seguenti)
Gruppi di livello all'interno delle classi	Presente	73,5	75,4	75
Gruppi di livello per classi aperte	Dato mancante	33,2	31,3	32
Partecipazione a gare o competizioni interne alla scuola	Presente	36,9	35,9	34,2
Partecipazione a gare o competizioni esterne alla scuola	Presente	54	50,9	49,5
Giornate dedicate al recupero e al potenziamento	Dato mancante	24,5	24,8	17,9
Partecipazione a corsi o progetti in orario curricolare	Presente	58,1	55,8	61,1
Partecipazione a corsi o progetti in orario extra-curricolare	Presente	70,5	68,8	46,3
Altro	Dato mancante	5	5,2	4,3

3.3.c.1 Tipologia delle azioni realizzate per il potenziamento-SECONDARIA

Istituto:NAIC8F3004 - Tipologia delle azioni realizzate per il potenziamento-SECONDARIA				
opzione	Situazione della scuola: NAIC8F3004	Riferimento Provinciale (% scuole in cui sono presenti gli aspetti seguenti)	Riferimento Regionale (% scuole in cui sono presenti gli aspetti seguenti)	Riferimento Nazionale (% scuole in cui sono presenti gli aspetti seguenti)
Gruppi di livello all'interno delle classi	Presente	79,2	77,5	74
Gruppi di livello per classi aperte	Dato mancante	31,9	31,3	33,1
Partecipazione a gare o competizioni interne alla scuola	Presente	50,4	47,2	52,6
Partecipazione a gare o competizioni esterne alla scuola	Presente	76,2	74,4	80,8
Giornate dedicate al recupero e al potenziamento	Presente	35,4	33,5	26,9
Partecipazione a corsi o progetti in orario curricolare	Presente	61,5	60,3	66,5
Partecipazione a corsi o progetti in orario extra-curricolare	Presente	83,5	80,8	78,5
Altro	Dato mancante	5,4	5,7	5

Domande Guida

Quali gruppi di studenti presentano maggiori difficolt� di apprendimento?
Quali interventi sono realizzati per rispondere alle difficolt� di apprendimento degli studenti?
Sono previste forme di monitoraggio e valutazione dei risultati raggiunti dagli studenti con maggiori difficolt�?
Gli interventi che la scuola realizza per supportare gli studenti con maggiori difficolt� sono efficaci?
In che modo la scuola favorisce il potenziamento degli studenti con particolari attitudini disciplinari?
Gli interventi di potenziamento realizzati sono efficaci?
Nel lavoro d'aula quali interventi individualizzati in funzione dei bisogni educativi degli studenti vengono utilizzati? Quanto � diffuso l'utilizzo di questi interventi nelle varie classi della scuola?

Punti di Forza (Digitare al max 1500 caratteri)

Punti di Debolezza (Digitare al max 1500 caratteri)

<p>Utilizzo dei modelli di apprendimento cooperativo e di tutoring; Potenziamento del metodo di studio soprattutto nelle classi prime durante il periodo dedicato all'accoglienza; Recupero dei prerequisiti per le classi prime durante il periodo dedicato all'accoglienza; Attivazione di percorsi inclusivi; Elaborazione chiara dei livelli attesi per le varie discipline.</p>	<p>I gruppi di studenti che presentano maggiori difficoltà di apprendimento sono quelli appartenenti a famiglie con svantaggio socio-culturale. Mancanza di fondi per l'acquisto di strumenti compensativi.</p>
--	---

Rubrica di valutazione e Motivazione del giudizio assegnato

Rubrica di Valutazione	
Criterio di qualità: La scuola cura l'inclusione degli studenti con bisogni educativi speciali, valorizza le differenze culturali, adegua l'insegnamento ai bisogni formativi di ciascuno studente attraverso percorsi di recupero e potenziamento.	Situazione della scuola
Le attività realizzate dalla scuola sono insufficienti a garantire l'inclusione degli studenti con bisogni educativi speciali. La scuola non dedica sufficiente attenzione al rispetto delle differenze e della diversità culturale. La differenziazione dei percorsi didattici in funzione dei bisogni formativi dei singoli studenti è assente o insufficiente, oppure singoli insegnanti realizzano percorsi differenziati in poche classi, senza forme di coordinamento delle attività a livello di scuola.	1 - Molto critica
	2 -
Le attività realizzate dalla scuola per gli studenti con bisogni educativi speciali sono sufficienti. La qualità degli interventi didattici per gli studenti con bisogni educativi speciali è in generale accettabile, ma ci sono aspetti da migliorare. Gli obiettivi educativi per questi studenti sono scarsamente definiti e il loro raggiungimento non viene monitorato. La scuola dedica un'attenzione appena sufficiente al rispetto delle differenze e della diversità culturale. La differenziazione dei percorsi didattici in funzione dei bisogni formativi dei singoli studenti è sufficientemente strutturata, anche se non applicata in modo diffuso a livello di scuola. Gli obiettivi educativi non sempre sono definiti e non sono presenti forme di monitoraggio e valutazione per verificarne il raggiungimento. Gli interventi individualizzati nel lavoro d'aula sono poco diffusi a livello di scuola.	3 - Con qualche criticità
	4 -
Le attività realizzate dalla scuola per gli studenti con bisogni educativi speciali sono efficaci. In generale le attività didattiche sono di buona qualità. La scuola monitora il raggiungimento degli obiettivi previsti per gli studenti con bisogni educativi speciali. La scuola promuove il rispetto delle differenze e della diversità culturale. La differenziazione dei percorsi didattici in funzione dei bisogni educativi dei singoli studenti è ben strutturata a livello di scuola. Gli obiettivi educativi sono definiti e sono presenti modalità di verifica degli esiti. Gli interventi individualizzati nel lavoro d'aula sono piuttosto diffusi a livello di scuola.	5 - Positiva
	6 -
Nelle attività di inclusione sono attivamente coinvolti diversi soggetti (docenti curricolari, di sostegno, tutor, famiglie, enti locali, associazioni) compreso il gruppo dei pari. Le attività didattiche per gli studenti con bisogni educativi speciali sono di buona qualità. La scuola monitora sistematicamente il raggiungimento degli obiettivi previsti per gli studenti con bisogni educativi speciali e a seguito di ciò, se necessario, gli interventi vengono rimodulati. La scuola promuove efficacemente il rispetto delle differenze e della diversità culturale. La differenziazione dei percorsi didattici in funzione dei bisogni formativi dei singoli studenti è efficacemente strutturata a livello di scuola; le attività rivolte ai diversi gruppi di studenti raggiungono tutti i potenziali destinatari. Gli obiettivi educativi sono ben definiti e sono adottate modalità di verifica degli esiti. Gli interventi individualizzati sono utilizzati in maniera sistematica nel lavoro d'aula.	7 - Eccellente

Motivazione del giudizio assegnato

Le attività realizzate dalla scuola per gli studenti che necessitano di inclusione sono efficaci. In generale le attività didattiche sono di buona qualità, anche se ci sono aspetti che possono essere migliorati. Il raggiungimento degli obiettivi previsti per gli studenti che necessitano di inclusione sono costantemente monitorati. La scuola promuove il rispetto delle differenze e della diversità culturale. La differenziazione dei percorsi didattici in funzione dei bisogni educativi degli studenti è piuttosto strutturata a livello di scuola. Gli obiettivi educativi sono definiti e sono presenti modalità di verifica degli esiti, anche se non in tutti i casi. Gli interventi realizzati sono efficaci per un buon numero di studenti destinatari delle azioni di differenziazione. Gli interventi individualizzati nel lavoro d'aula sono piuttosto diffusi a livello di scuola.

Sono stati attivati corsi recupero pomeridiani. La scuola partecipa ad iniziative Nazionali (Gare Matematiche d'Autunno indette dalla Bocconi) ed organizza Gare interne di Matematica ed Italiano per valorizzare e premiare le eccellenze.

3A.4 Continuita' e orientamento

Subarea: Continuita'

3.4.a Attivita' di continuita'

3.4.a.1 Tipologia delle azioni realizzate per la continuita' -PRIMARIA

Istituto:NAIC8F3004 - Tipologia delle azioni realizzate per la continuita' -PRIMARIA				
opzione	Situazione della scuola: NAIC8F3004	Riferimento Provinciale (% scuole in cui sono presenti gli aspetti seguenti)	Riferimento Regionale (% scuole in cui sono presenti gli aspetti seguenti)	Riferimento Nazionale (% scuole in cui sono presenti gli aspetti seguenti)
Incontri tra insegnanti dell'infanzia e della primaria per scambio di informazioni utili alla formazione delle classi	Presente	98,7	96,4	96,6
Incontri tra insegnanti dell'infanzia e della primaria per definire le competenze in uscita e in entrata	Dato mancante	85,2	83,4	78,3
Visita della scuola primaria da parte dei bambini dell'infanzia	Presente	94,6	93,3	96
Attivita' educative per i bambini dell'infanzia con insegnanti della primaria	Dato mancante	66,4	62,2	65,7
Attivita' educative comuni tra bambini dell'infanzia e della primaria	Dato mancante	78,5	75,7	79
Trasmissione dall'infanzia alla primaria di fascicoli articolati sul percorso formativo dei singoli studenti	Presente	66,1	62,3	63,9
Altro	Dato mancante	12,1	11,6	14,3

3.4.a.1 Tipologia delle azioni realizzate per la continuita' -SECONDARIA

Istituto:NAIC8F3004 - Tipologia delle azioni realizzate per la continuita' -SECONDARIA				
opzione	Situazione della scuola: NAIC8F3004	Riferimento Provinciale (% scuole in cui sono presenti gli aspetti seguenti)	Riferimento Regionale (% scuole in cui sono presenti gli aspetti seguenti)	Riferimento Nazionale (% scuole in cui sono presenti gli aspetti seguenti)
Incontri tra insegnanti della primaria e della secondaria per scambio di informazioni utili alla formazione delle classi	Presente	96,2	95,2	97,1
Incontri tra insegnanti della primaria e della secondaria per definire le competenze in uscita e in entrata	Presente	80	81,7	78,9
Visita della scuola secondaria da parte degli studenti della primaria	Presente	91,5	91,8	95
Attivita' educative per studenti della primaria con insegnanti della secondaria	Presente	76,2	69,7	74,1
Attivita' educative comuni tra studenti della primaria e della secondaria	Presente	75,4	71,7	73,4
Trasmissione dalla primaria alla secondaria di fascicoli articolati sul percorso formativo dei singoli studenti	Presente	55,8	54,3	51,8
Altro	Dato mancante	11,9	10,8	13,7

Domande Guida

Quali azioni realizza la scuola per garantire la continuita' educativa per gli studenti nel passaggio da un ordine di scuola all'altro?

Gli insegnanti di ordini di scuola diversi si incontrano per parlare della continuità educativa (formazione delle classi, competenze attese in ingresso, prevenzione degli abbandoni, ecc.)?

Gli interventi realizzati per garantire la continuità educativa sono efficaci?

Punti di Forza (Digitare al max 1500 caratteri)	Punti di Debolezza (Digitare al max 1500 caratteri)
<p>La trasmissione delle informazioni tra i vari ordini di scuola avviene attraverso le figure di sistema impegnate nel processo di continuità interno ed esterno all'IC.</p> <p>La scuola monitora i risultati degli studenti nel passaggio da un ordine di scuola all'altro nell'ambito dell'IC.</p> <p>Gli interventi realizzati per garantire la continuità educativa sono efficaci, soprattutto all'interno dell'IC.</p> <p>Si realizzano attività per l'Open Day della Scuola.</p> <p>E' attivo ed opera un efficace Gruppo per l'Orientamento della SSPG.</p>	<p>La strutturazione degli incontri plenari di docenti impegnati negli anni-ponte va resa più organica.</p> <p>Mancano sufficienti informazioni in entrata dalla scuola dell'infanzia.</p>

Subarea: Orientamento

3.4.b Attività di orientamento

3.4.b.1 Tipologia delle azioni realizzate per l'orientamento-SECONDARIA

Istituto:NAIC8F3004 - Tipologia delle azioni realizzate per l'orientamento-SECONDARIA				
opzione	Situazione della scuola: NAIC8F3004	Riferimento Provinciale (% scuole in cui sono presenti gli aspetti seguenti)	Riferimento Regionale (% scuole in cui sono presenti gli aspetti seguenti)	Riferimento Nazionale (% scuole in cui sono presenti gli aspetti seguenti)
Percorsi di orientamento per la comprensione di sé e delle proprie inclinazioni	Presente	67,3	69,1	81,6
Collaborazione con soggetti esterni per le attività di orientamento	Presente	26,5	30,2	55,8
Utilizzo di strumenti per l'orientamento	Presente	45,8	49,9	55,1
Presentazione agli studenti dei diversi indirizzi di scuola secondaria di II grado	Presente	98,8	97,8	97,8
Monitoraggio degli studenti dopo l'uscita dalla scuola	Presente	51,9	52,7	49,7
Incontri individuali degli studenti con i docenti referenti per l'orientamento per ricevere supporto nella scelta della scuola superiore	Presente	67,7	63,3	58,4
Predisposizione di un modulo articolato per il consiglio orientativo da consegnare agli studenti	Presente	56,5	62,9	76,4
Altro	Dato mancante	18,1	16,6	21,1

Domande Guida

La scuola realizza percorsi di orientamento per la comprensione di sé e delle proprie inclinazioni? Quali classi sono coinvolte?

La scuola realizza attività di orientamento finalizzate alla scelta del percorso formativo successivo? Queste attività coinvolgono le realtà formative del territorio? La scuola organizza incontri/attività rivolti alle famiglie sulla scelta del percorso formativo successivo?

La scuola realizza attività di orientamento al territorio e alle realtà produttive e professionali?

La scuola secondaria di I grado monitora quanti studenti seguono il consiglio orientativo?

In che modo la scuola monitora se le attività di orientamento sono efficaci?

Punti di Forza (Digitare al max 1500 caratteri)	Punti di Debolezza (Digitare al max 1500 caratteri)
---	---

<p>La scuola realizza percorsi di orientamento per la comprensione di sé e delle proprie inclinazioni. La Scuola ha costituito ed è operante un efficace Gruppo per l'Orientamento degli alunni della SSPG. Sono Stati stipulati Protocolli per l'Orientamento con le Scuole del Territorio.</p>	<p>Si rileva la necessità di stipulare Protocolli per l'Orientamento anche con Scuole esterne al Territorio.</p>
--	--


Subarea: Alternanza scuola - lavoro**3.4.c Consigli orientativi nel passaggio tra I e II ciclo**

Domande Guida
Quante convenzioni la scuola stipula con imprese, associazioni, enti o altri soggetti disponibili ad accogliere studenti in percorsi di alternanza scuola-lavoro? Con quali tipologie di imprese, associazioni, ecc. vengono stipulate convenzioni? La gamma delle imprese con cui la scuola stipula convenzioni è diversificata?
La scuola conosce i fabbisogni formativi del tessuto produttivo del territorio?
In che modo la scuola progetta i percorsi di alternanza scuola-lavoro (esperienze di co-progettazione, ruolo dei tutor di scuola e dei tutor aziendali, ecc.)?
In che modo i percorsi di alternanza scuola lavoro si integrano con il Piano dell'offerta formativa triennale della scuola?
In che modo la scuola monitora i percorsi di alternanza scuola-lavoro?
La scuola ha definito le competenze attese per gli studenti al termine dell'esperienza di alternanza?
In che modo la scuola valuta e certifica le competenze acquisite dagli studenti al termine del percorso di alternanza scuola-lavoro?
Nell'ultimo anno si e' verificato un aumento del numero delle convenzioni stipulate rispetto agli anni precedenti? Per quale motivo?
Nell'ultimo anno si e' verificato un aumento del numero degli studenti che prendono parte ai percorsi di alternanza scuola-lavoro rispetto agli anni precedenti? Quali sono le ricadute per la scuola?

Punti di Forza (Digitare al max 1500 caratteri)	Punti di Debolezza (Digitare al max 1500 caratteri)
La scuola realizza percorsi di orientamento per la comprensione di sé e delle proprie inclinazioni. La Scuola ha costituito ed è operante un efficace Gruppo per l'Orientamento degli alunni della SSPG. Sono Stati stipulati Protocolli per l'Orientamento con le Scuole del Territorio.	Si rileva la necessità di stipulare Protocolli per l'Orientamento anche con Scuole esterne al Territorio.

Rubrica di valutazione e Motivazione del giudizio assegnato

Rubrica di Valutazione	
Criterio di qualità: La scuola garantisce la continuità' dei percorsi scolastici e cura l'orientamento personale, scolastico e professionale degli studenti.	Situazione della scuola
Le attività' di continuità' e/o di orientamento sono assenti o insufficienti, oppure singoli insegnanti realizzano attività' di continuità' e/o orientamento limitatamente ad alcune sezioni, senza forme di coordinamento a livello di scuola. Per la scuola secondaria di II grado - La scuola ha stipulato convenzioni con un partenariato non diversificato di imprese ed associazioni del territorio. Il numero di convenzioni e' nettamente inferiore al riferimento provinciale. La scuola non ha integrato nella propria offerta formativa i percorsi di alternanza scuola - lavoro. I progetti di alternanza non rispondono ai fabbisogni formativi del tessuto produttivo del territorio. Le attività' di alternanza non vengono monitorate. La scuola non ha definito le competenze attese per gli studenti a conclusione dei percorsi di alternanza e non utilizza criteri di valutazione delle competenze acquisite al termine dell'alternanza.	1 - Molto critica
	2 -
Le attività' di continuità' presentano un livello di strutturazione sufficiente anche se sono prevalentemente orientate alla formazione delle classi. Le attività' di orientamento coinvolgono almeno tutte le classi finali. La qualità' delle attività' proposte agli studenti e' in genere accettabile, anche se per lo più' limitate a presentare i diversi indirizzi di scuola superiore / corsi di studio universitari. La scuola non monitora i risultati delle proprie azioni di orientamento. Per la scuola secondaria di II grado - La scuola ha stipulato convenzioni con un partenariato non diversificato di imprese ed associazioni. Il numero di convenzioni stipulate è di poco inferiore al riferimento provinciale. La scuola ha integrato in modo non organico nella propria offerta formativa i percorsi di alternanza scuola – lavoro. I progetti di alternanza scuola lavoro rispondono solo in parte ai fabbisogni professionali del territorio e alle esigenze formative degli studenti. Le attività di alternanza scuola – lavoro vengono monitorate in modo occasionale. La scuola non definisce i criteri di valutazione delle competenze acquisite al termine del percorso di alternanza scuola-lavoro.	3 - Con qualche criticità'
	4 -
Le attività' di continuità' sono ben strutturate. La collaborazione tra i docenti di ordini di scuola diversi e' consolidata. La scuola realizza diverse attività finalizzate ad accompagnare gli studenti nel passaggio da un ordine di scuola all'altro. Le attività' di orientamento sono ben strutturate e coinvolgono anche le famiglie. La scuola realizza percorsi finalizzati alla conoscenza di sé e delle proprie attitudini. Gli studenti dell'ultimo anno e le famiglie, oltre a partecipare alle presentazioni delle diverse scuole/indirizzi di studio universitario, sono coinvolti in attività organizzate all'esterno (scuole, centri di formazione, università'). La scuola realizza attività' di orientamento alle realtà' produttive e professionali del territorio. La scuola monitora i risultati delle proprie azioni di orientamento; un buon numero di studenti segue il consiglio orientativo della scuola. Per la scuola secondaria di II grado - La scuola ha stipulato convenzioni con un variegato partenariato di imprese ed associazioni. Il numero di convenzioni stipulate è uguale o di poco superiore al riferimento provinciale. La scuola ha integrato nella propria offerta formativa i percorsi di alternanza scuola – lavoro. I progetti di alternanza rispondono ai fabbisogni professionali del territorio. Le attività di alternanza vengono monitorate. La scuola valuta e certifica le competenze degli studenti al termine del percorso di alternanza.	5 - Positiva

		6 -
<p>Le attività di continuità sono organizzate in modo efficace. La collaborazione tra docenti di ordini di scuola diversi è ben consolidata e si concretizza nella progettazione di attività per gli studenti finalizzate ad accompagnarli nel passaggio tra un ordine di scuola e l'altro. La scuola predispone informazioni articolate sul percorso scolastico dei singoli studenti (es. portfolio) e monitora gli esiti degli studenti nel passaggio da un ordine di scuola all'altro. La scuola realizza azioni di orientamento finalizzate a far emergere le inclinazioni individuali che coinvolgono più classi, non solo quelle dell'ultimo anno. Inoltre propone attività mirate a far conoscere l'offerta formativa presente sul territorio, anche facendo svolgere attività formative esterne (scuole, centri di formazione, università). Le attività di orientamento sono ben strutturate e pubblicizzate e coinvolgono anche le famiglie. La scuola monitora i risultati delle proprie azioni di orientamento; la stragrande maggioranza degli studenti segue il consiglio orientativo della scuola.</p> <p>Per la scuola secondaria di II grado - La scuola ha stipulato convenzioni con un partenariato diversificato di imprese ed associazioni. Il numero di convenzioni stipulate è nettamente superiore al riferimento provinciale. La scuola ha integrato in modo organico nella propria offerta formativa i percorsi di alternanza scuola – lavoro. I progetti di alternanza scuola lavoro rispondono in modo coerente ai fabbisogni formativi del tessuto produttivo del territorio e alle esigenze formative degli studenti. Le attività di alternanza vengono monitorate in maniera regolare. La scuola ha definito le competenze attese per gli studenti a conclusione dei percorsi di alternanza. La scuola valuta e certifica le competenze degli studenti al termine del percorso di alternanza sulla base di criteri definiti e condivisi.</p>		7 - Eccellente

Motivazione del giudizio assegnato

Le attività di continuità sono ben strutturate. La collaborazione tra i docenti di ordini di scuola diversi è consolidata. La scuola realizza diverse attività finalizzate ad accompagnare gli studenti nel passaggio dalla Scuola Primaria alla Secondaria di I Grado. Le attività di orientamento verso la SSPG sono ben strutturate e coinvolgono anche le famiglie. La scuola realizza percorsi finalizzati alla conoscenza di sé e delle proprie attitudini. Gli studenti dell'ultimo anno e le famiglie, oltre a partecipare alle presentazioni delle diverse scuole sono coinvolti in attività organizzate nelle scuole dell'ordine successivo (Open Day). La scuola monitora i risultati delle proprie azioni di orientamento nell'ambito dell'IC. E' operante un efficace Gruppo per l'Orientamento di SSPG, che guida gli alunni delle classi III di SSPG dell'IC verso una scelta consapevole e ragionata della Scuola Secondaria di II Grado. Un buon numero di famiglie e studenti apprezza e segue, almeno come dichiarazione d'intenti, le indicazioni di orientamento della scuola.

3B Processi - Pratiche gestionali e organizzative

3B.5 Orientamento strategico e organizzazione della scuola

Subarea: Missione e visione della scuola

Domande Guida
La missione e la visione dell'istituto sono definite chiaramente?
La missione e la visione dell'istituto sono condivise all'interno della comunità scolastica? Sono rese note anche all'esterno, presso le famiglie e il territorio?

Punti di Forza (Digitare al max 1500 caratteri)	Punti di Debolezza (Digitare al max 1500 caratteri)
La missione dell'Istituto e le priorità sono definite chiaramente nel PTOF e nel Piano di Miglioramento, e sono condivise all'interno della comunità scolastica e rese note anche all'esterno, presso le famiglie e il territorio, attraverso Brochure, Sito Web ed Eventi di vario tipo.	E' sempre sentita la necessità di migliorare il processo di comunicazione per coinvolgere sempre più tutti gli stakeholder della Scuola.

Subarea: Monitoraggio delle attività

Domande Guida
In che modo la scuola monitora lo stato di avanzamento delle attività che svolge? Quali strumenti di monitoraggio adotta?
La scuola utilizza forme di bilancio sociale per rendicontare la propria attività all'esterno?

Punti di Forza (Digitare al max 1500 caratteri)	Punti di Debolezza (Digitare al max 1500 caratteri)
La scuola pianifica le azioni per il raggiungimento dei propri obiettivi attraverso i suoi documenti caratterizzanti, che ne delineano l'identità culturale e progettuale: il PTOF, le Programmazioni didattiche annuali e periodiche, il Piano di Miglioramento, il Piano Annuale delle Attività, il Manuale per la Qualità. La scuola monitora lo stato di avanzamento per il raggiungimento degli obiettivi attraverso monitoraggi in Ingresso, in Itinere e Finali, questionari di Customer Satisfaction ed indagini sui Processi indicati nel Manuale.	L'uso condiviso degli strumenti per la misurazione delle performance è in fase di miglioramento. Gli strumenti di valutazione dei processi implementati devono essere sempre più condivisi.

Subarea: Organizzazione delle risorse umane

3.5.a Gestione delle funzioni strumentali

3.5.a.1 Modalità di distribuzione delle risorse per le funzioni strumentali

Modalità di distribuzione delle risorse per le funzioni strumentali				
		Riferimento Provinciale %	Riferimento Regionale %	Riferimento Nazionale %
Validi	Meno di 500 €	18,9	14,1	14,4
	Tra 500 e 700 €	29,6	29	26,8
	Tra 700 e 1000 €	36,8	39,2	35
	Più di 1000 €	14,8	17,7	23,8
	n.d.			
Situazione della scuola: NAIC8F3004	Meno di 500 euro			

3.5.b Gestione del Fondo di Istituto

3.5.b.1 Ripartizione del FIS tra insegnanti e personale ATA

Istituto:NAIC8F3004 % - Ripartizione del FIS tra insegnanti e personale ATA				
opzione	Situazione della scuola: NAIC8F3004 %	Riferimento Provinciale %	Riferimento Regionale %	Riferimento Nazionale %
Percentuale del FIS per gli insegnanti	67,66	69,6	70,5	72,8
Percentuale del FIS per gli ATA	32,34	30,5	29,6	27,3

3.5.b.3 Quota di insegnanti che percepisce più di 500€ di FIS

Istituto:NAIC8F3004 % - Quota di insegnanti che percepisce più di 500€ di FIS				
opzione	Situazione della scuola: NAIC8F3004 %	Riferimento Provinciale %	Riferimento Regionale %	Riferimento Nazionale %
Quota insegnanti che percepisce più di 500€ (rispetto al totale degli insegnanti che usufruisce del FIS)	69,6969696969697	27,98	29,56	24,41

3.5.b.5 Personale ATA che percepisce piu' di 500 euro di FIS

Istituto:NAIC8F3004 % - Personale ATA che percepisce piu' di 500 euro di FIS				
opzione	Situazione della scuola: NAIC8F3004 %	Riferimento Provinciale %	Riferimento Regionale %	Riferimento Nazionale %
Percentuale ATA che percepisce più di 500€ (rispetto al totale del personale ATA che usufruisce del FIS)	56,25	49,9	51,36	40,09

3.5.c Gestione delle assenze degli insegnanti

3.5.c.1234 Assenze degli insegnanti-PRIMARIA

Istituto:NAIC8F3004 - Assenze degli insegnanti-PRIMARIA				
opzione	Situazione della scuola: NAIC8F3004	Riferimento Provinciale %	Riferimento Regionale %	Riferimento Nazionale %
Percentuale di ore di supplenza svolte dagli insegnanti esterni	21,1	26,22	25,4	37,34
Percentuale di ore di supplenza retribuite svolte dagli insegnanti interni	0	6,28	6,99	7,8
Percentuale di ore di supplenza non retribuite svolte dagli insegnanti interni	41			
Percentuale di ore non coperte	38			

3.5.c.1234 Assenze degli insegnanti-SECONDARIA

Istituto:NAIC8F3004 - Assenze degli insegnanti-SECONDARIA				
opzione	Situazione della scuola: NAIC8F3004	Riferimento Provinciale %	Riferimento Regionale %	Riferimento Nazionale %
Percentuale di ore di supplenza svolte dagli insegnanti esterni	0	3,42	3,85	3
Percentuale di ore di supplenza retribuite svolte dagli insegnanti interni	0	42,15	42,26	39,25
Percentuale di ore di supplenza non retribuite svolte dagli insegnanti interni	0			
Percentuale di ore non coperte	100			

3.5.c.5 Variazione ore di supplenza non coperte-PRIMARIA

Istituto:NAIC8F3004 - Variazione ore di supplenza non coperte-PRIMARIA				
opzione	Situazione della scuola: NAIC8F3004	Riferimento Provinciale	Riferimento Regionale	Riferimento Nazionale
Variazione delle ore di insegnamento non coperte del 2016/17 rispetto al 2014/15		0	0	0
Variazione delle ore di supplenza svolte dagli insegnanti esterni del 2016/17 rispetto al 2014/15	-200	-13,5	-15,5	-38

3.5.c.5 Variazione ore di supplenza non coperte-SECONDARIA

Istituto:NAIC8F3004 - Variazione ore di supplenza non coperte-SECONDARIA				
opzione	Situazione della scuola: NAIC8F3004	Riferimento Provinciale	Riferimento Regionale	Riferimento Nazionale
Variazione delle ore di insegnamento non coperte del 2016/17 rispetto al 2014/15	96	-3	0	0
Variazione delle ore di supplenza svolte dagli insegnanti esterni del 2016/17 rispetto al 2014/15		0	0	0

3.5.d Progetti realizzati

3.5.d.1 Ampiezza dell'offerta dei progetti

Istituto:NAIC8F3004 - Ampiezza dell'offerta dei progetti				
opzione	Situazione della scuola: NAIC8F3004	Riferimento Provinciale	Riferimento Regionale	Riferimento Nazionale
Ampiezza dell'offerta dei progetti	4	6,8	6,53	11,27

3.5.d.2 Indice di frammentazione dei progetti

Istituto:NAIC8F3004 - Indice di frammentazione dei progetti				
opzione	Situazione della scuola: NAIC8F3004	Riferimento Provinciale	Riferimento Regionale	Riferimento Nazionale
Indice di frammentazione dei progetti - spesa media per progetto in euro	11587,75	7563,13	7265,81	6904,86

3.5.d.3 Indice di spesa dei progetti per alunno

Istituto:NAIC8F3004 - Indice di spesa dei progetti per alunno				
opzione	Situazione della scuola: NAIC8F3004	Riferimento Provinciale %	Riferimento Regionale %	Riferimento Nazionale %
Indice di spesa per progetti per alunno in euro	46,58	29,28	28,96	48,39

3.5.d.4 Indice di spesa per la retribuzione del personale nei progetti

Istituto:NAIC8F3004 - Indice di spesa per la retribuzione del personale nei progetti				
opzione	Situazione della scuola: NAIC8F3004	Riferimento Provinciale %	Riferimento Regionale %	Riferimento Nazionale %
Indice di spesa per la retribuzione del personale nei progetti	3,6245172703933	24,85	23,06	18,05

Domande Guida

Quali funzioni strumentali ha individuato la scuola e quanti docenti svolgono tali funzioni? Come è ripartito il Fondo di istituto? Quanti docenti ne beneficiano? Quanti ATA?

In che modo sono gestite le assenze del personale?

C'è una chiara divisione dei compiti e delle aree di attività tra il personale ATA?

Le responsabilità e i compiti dei docenti che hanno incarichi specifici sono definiti in modo chiaro?

Punti di Forza (Digitare al max 1500 caratteri)	Punti di Debolezza (Digitare al max 1500 caratteri)
<p>Gli incarichi ed i compiti vengono conferiti in base alle competenze possedute e certificate, su disponibilità e domanda dei docenti.</p> <p>La divisione dei compiti del personale ATA è chiaramente indicata nella Direttiva di Massima per l'organizzazione dei Servizi e nel Piano di Lavoro del personale ATA.</p>	<p>Si avverte la necessità di migliorare sempre più la comunicazione tra le figure di sistema per rendere più efficace ed efficiente l'agire comune.</p>

Subarea: Gestione delle risorse economiche

3.5.e Progetti prioritari

3.5.e.1 Tipologia dei progetti prioritari

Istituto:NAIC8F3004 % - Tipologia dei progetti prioritari				
opzione	Situazione della scuola: NAIC8F3004 %	Riferimento Provinciale %	Riferimento Regionale %	Riferimento Nazionale %
Formazione e aggiornamento del personale	1	21,9	20,8	17,2
Educazione alla convivenza civile	0	14,8	17,1	14,7
Attività artistica - espressive	0	14,2	14,4	12,3
Tecnologie informatiche (TIC)	0	28,1	22,7	38,6
Lingue straniere	0	30,2	31,6	34,5
Prevenzione del disagio - inclusione	0	6,5	7,3	11
Abilità logico-matematiche e scientifiche	0	35,5	37,6	36,4
Abilità linguistiche / lettura / biblioteca	2	24,3	21,8	25,5
Altri argomenti	0	13,9	13,1	16,6
Progetto trasversale d' istituto	0	8	7,3	13,3
Orientamento - accoglienza - continuità	0	18	15,9	17,9
Sport	0	9,2	13,5	14,3

3.5.e.2 Durata media dei progetti prioritari

Istituto:NAIC8F3004 - Durata media dei progetti prioritari				
opzione	Situazione della scuola: NAIC8F3004	Riferimento Provinciale	Riferimento Regionale	Riferimento Nazionale
Durata media dei progetti in anni	0,666666666666667	1,7	1,64	3,06

3.5.e.4 Descrizione dell'importanza dei progetti prioritari

Istituto:NAIC8F3004 % - Descrizione dell'importanza dei progetti prioritari	
	Situazione della scuola: NAIC8F3004 %
Progetto 1	FORMAZIONE DEL PERSONALE
Progetto 2	VIAGGI D'ISTRUZIONE E VISITE DIDATTICHE
Progetto 3	EDUCAZIONE ALLA SALUTE


3.5.e.5 Livello di coinvolgimento di esperti esterni nei progetti prioritari

Livello di coinvolgimento di esperti esterni nei progetti prioritari				
		Riferimento Provinciale %	Riferimento Regionale %	Riferimento Nazionale %
Validi	Nessun coinvolgimento	33,3	37,7	19,9
	Basso coinvolgimento	23,3	22,7	18,8
	Alto coinvolgimento	43,4	39,7	61,3
Situazione della scuola: NAIC8F3004		Basso coinvolgimento		

Domande Guida
L'allocazione delle risorse economiche nel Programma annuale è coerente con il Piano Triennale dell'Offerta Formativa?
Quanto spende in media la scuola per ciascun progetto (cfr. l'indice di frammentazione della spesa)?
Quali sono i tre progetti prioritari per la scuola? Qual è la durata media di questi progetti? Sono coinvolti esperti esterni?
Le spese si concentrano sui progetti prioritari (cfr. l'indice di concentrazione della spesa)?

Punti di Forza (Digitare al max 1500 caratteri)	Punti di Debolezza (Digitare al max 1500 caratteri)
<p>I Progetti proposti dalla nostra Istituzione Scolastica svolgono funzioni di arricchimento e integrazione della proposta curricolare.</p> <p>Il Collegio Docenti ha indicato 5 aree progettuali entro cui elaborare specifici Progetti:</p> <ol style="list-style-type: none"> 1. Recupero 2. Sport e Salute 3. Lingua Straniera L2 4. Informatica 5. Arte: Musica, Teatro, Manipolazione <p>I progetti si ispirano a tematiche proprie dello sviluppo della personalità degli alunni, a problemi proposti dall'attualità, a finalità di rilevante interesse educativo e insistono sullo sviluppo di competenze ritenute fondamentali per la formazione personale, come quelle di Cittadinanza e Costituzione.</p> <p>La Scuola ha avuto accesso a Fondi strutturali POR e PON, per rafforzare le azioni di inclusione e per lo sviluppo delle competenze chiave.</p>	<p>I fondi provenienti dagli EE.LL. e dal MIUR sono esigui rispetto alla potenzialità dell'Offerta Formativa e all'utenza.</p>

Rubrica di valutazione e Motivazione del giudizio assegnato

Rubrica di Valutazione	
Criterio di qualità: La scuola definisce la propria missione e la visione, monitora in modo sistematico le attività che svolge, individua ruoli di responsabilità e compiti per il personale in modo funzionale e utilizza in modo adeguato le risorse economiche.	Situazione della scuola
La missione e la visione della scuola non sono state definite oppure sono state definite in modo vago. Non sono presenti forme di monitoraggio delle azioni. La definizione delle responsabilità e dei compiti tra le diverse componenti scolastiche è poco chiara o non è funzionale all'organizzazione delle attività. Le spese definite nel Programma annuale non sono coerenti con le scelte indicate nel Piano triennale dell'offerta formativa. Le risorse economiche destinate ai progetti non sono investite in modo adeguato.	1 - Molto critica
	2 -
La scuola ha definito la missione e la visione, anche se sono poco condivise nella comunità scolastica e con le famiglie e il territorio. Il monitoraggio delle azioni è attuato in modo non strutturato. È presente una definizione delle responsabilità e dei compiti tra le diverse componenti scolastiche, anche se non tutti i compiti sono chiari e funzionali all'organizzazione delle attività. Solo alcune spese definite nel Programma annuale sono coerenti con le scelte indicate nel Piano triennale dell'offerta formativa. Solo una parte delle risorse economiche destinate ai progetti sono investite in modo adeguato.	3 - Con qualche criticità
	4 -
La scuola ha definito la missione e la visione e queste sono condivise nella comunità scolastica, con le famiglie e il territorio. La scuola utilizza forme strutturate di monitoraggio delle azioni. Responsabilità e compiti delle diverse componenti scolastiche sono individuati chiaramente. La maggior parte delle spese definite nel Programma annuale sono coerenti con le scelte indicate nel Piano triennale dell'offerta formativa. La maggior parte delle risorse economiche destinate ai progetti sono investite in modo adeguato.	5 - Positiva
	6 -
La scuola ha definito la missione e la visione e queste sono condivise nella comunità scolastica, con le famiglie e il territorio. La scuola utilizza in modo sistematico forme strutturate di monitoraggio delle azioni, che permettono di orientare le strategie e riprogettare le azioni. Responsabilità e compiti del personale sono individuati chiaramente e sono funzionali alle attività. Tutte le spese definite nel Programma annuale sono coerenti con le scelte indicate nel Piano triennale dell'offerta formativa. Tutte le risorse economiche destinate ai progetti sono investite in modo adeguato.	 7 - Eccellente

Motivazione del giudizio assegnato

La scuola ha definito la missione e le priorità e queste sono condivise nella comunità scolastica, con le famiglie e il territorio. Per raggiungere tali priorità la scuola ha individuato una serie di strategie e azioni. La scuola utilizza forme di controllo strategico o di monitoraggio dell'azione, che permettono di riorientare le strategie e riprogettare le azioni. Responsabilità e compiti sono individuati chiaramente e sono funzionali alle attività e alle priorità, anche se è auspicabile il miglioramento della comunicazione tra le varie figure di sistema e tra queste e l'intero gruppo docente. Le risorse economiche e materiali della scuola sono sfruttate al meglio e sono convogliate nella realizzazione delle priorità. La scuola si impegna a raccogliere finanziamenti aggiuntivi oltre quelli provenienti dal MIUR e li investe per il perseguimento della propria missione.

3B.6 Sviluppo e valorizzazione delle risorse umane

Subarea: Formazione

3.6.a Formazione per gli insegnanti

3.6.a.1 Numerosità delle attività di formazione

Istituto:NAIC8F3004 - Numerosità delle attività di formazione				
opzione	Situazione della scuola: NAIC8F3004	Riferimento Provinciale	Riferimento Regionale	Riferimento Nazionale
Numero di progetti di formazione per gli insegnanti	8	14,63	14,56	13,79

3.6.a.2 Tipologia degli argomenti della formazione

Istituto:NAIC8F3004 - Tipologia degli argomenti della formazione				
opzione	Situazione della scuola: NAIC8F3004	Riferimento Provinciale	Riferimento Regionale	Riferimento Nazionale
Curricolo e discipline	0	16,2	15,9	13,98
Attuazione autonomia didattica, organizzativa e gestionale delle scuole	1	15,92	15,57	13,41
Aspetti normativi	1	16,45	16,11	13,86
Valutazione degli apprendimenti, certificazione delle competenze, valutazione interna / autovalutazione	1	16,22	15,84	13,71
Progettazione e pianificazione di percorsi di miglioramento	1	16,05	15,66	13,48
Tecnologie informatiche e loro applicazione all'attività didattica	1	16,92	16,56	14,51
Inclusione studenti con disabilità e DSA	2	16,89	16,41	14,23
Inclusione studenti con cittadinanza non italiana	0	15,88	15,5	13,37
Temi multidisciplinari	0	15,95	15,6	13,51
Lingue straniere	1	15,97	15,59	13,54
Prevenzione del disagio giovanile nelle diverse forme	0	15,98	15,63	13,61
Orientamento	0	15,82	15,46	13,31
Altro	0	16,03	15,66	13,55

3.6.a.6 Tipologia di finanziamento delle attività di formazione

Istituto:NAIC8F3004 - Tipologia di finanziamento delle attività di formazione				
opzione	Situazione della scuola: NAIC8F3004	Riferimento Provinciale	Riferimento Regionale	Riferimento Nazionale
Finanziato direttamente dalla scuola	3	18,18	18,21	15,89
Finanziato dalla rete di ambito	0	17,58	17,43	14,72
Finanziato dalla rete di scopo	0	17,35	17,31	14,61
Finanziato dall'ufficio scolastico regionale	2	17,99	17,87	14,92
Finanziato dal singolo docente	0	17,31	17,28	14,46
Finanziato da altri soggetti esterni	3	18,02	17,96	15,2

Domande Guida

La scuola raccoglie le esigenze formative dei docenti e del personale ATA?

Quali temi per la formazione la scuola promuove e perché' (es. curriculum e competenze, bisogni educativi speciali, tecnologie didattiche, ecc.)?

Qual è la qualità delle iniziative di formazione promosse dalla scuola?

Quali ricadute hanno le iniziative di formazione nell'attività didattica e organizzativa?

Punti di Forza (Digitare al max 1500 caratteri)

La scuola raccoglie le esigenze formative dei docenti e del personale ATA e promuove la partecipazione a corsi di formazione relativi al curriculum e alle competenze, ai bisogni educativi speciali, alle tecnologie didattiche.
La Scuola aderisce ai Corsi di Formazione promossi dalla Rete di scopo Rete CA.SA. di cui fa parte: l'ampio ventaglio di scelta fornito dalla Rete ha consentito una variegata acquisizione di competenze di tutto il personale docente, spendibili su più aree disciplinari.
La qualità delle iniziative di formazione a cui la scuola aderisce è buona e produce ricadute positive nell'attività didattica ordinaria.
E' stata data ampia diffusione di Corsi Riconosciuti, presenti on line.
Sono periodicamente attivati i Corsi di Formazione sulla Sicurezza.

Punti di Debolezza (Digitare al max 1500 caratteri)

Emerge l'esigenza di fruire di più ore di aggiornamento.

Subarea: Valorizzazione delle competenze

Domande Guida

La scuola utilizza le informazioni sulle competenze del personale (es. curriculum, corsi frequentati, ecc.)? In che modo? La scuola tiene conto delle competenze del personale per una migliore gestione delle risorse umane (es. assegnazione di incarichi retribuiti, suddivisione dei compiti)?

Il peso attribuito ai diversi criteri dal Comitato per la valutazione dei docenti è stato ritenuto adeguato dai docenti della scuola?

La scuola adotta altre forme per la valorizzazione delle professionalità?

Punti di Forza (Digitare al max 1500 caratteri)

Gli incarichi vengono attribuiti a domanda del personale, valorizzandone al massimo le competenze possedute.
La scuola utilizza il curriculum o le esperienze formative fatte dai docenti per una migliore gestione delle risorse umane.

Punti di Debolezza (Digitare al max 1500 caratteri)

Non è ancora stato completato un data-base dei CVE aggiornati di tutto il personale docente.

Subarea: Collaborazione tra insegnanti

3.6.b Formazione per il personale ATA

3.6.b.1 Numerosità delle attività di formazione

Istituto:NAIC8F3004 - Numerosità delle attività di formazione				
opzione	Situazione della scuola: NAIC8F3004	Riferimento Provinciale (% scuole che ha attivato gruppi per argomento)	Riferimento Regionale (% scuole che ha attivato gruppi per argomento)	Riferimento Nazionale (% scuole che ha attivato gruppi per argomento)
Numero di progetti di formazione per il personale ATA	2	2,32	2,48	2,57

3.6.b.2 Tipologia degli argomenti delle attivita' di formazione

Istituto:NAIC8F3004 - Tipologia degli argomenti delle attivita' di formazione				
opzione	Situazione della scuola: NAIC8F3004	Riferimento Provinciale %	Riferimento Regionale %	Riferimento Nazionale %
Accoglienza, vigilanza e comunicazione	0	2,23	2,28	2,24
Il proprio ruolo nell'organizzazione scolastica, collaborazione con insegnanti e dirigente scolastico nei processi d'innovazione	0	2,21	2,29	2,24
Gestione amministrativa del personale	0	2,61	2,64	2,62
Altro	0	2,22	2,27	2,22
Gestione dell'emergenza e del primo soccorso	0	2,46	2,49	2,45
Il servizio pubblico	1	2,45	2,52	2,42
Contratti e procedure amministrativo-contabili	0	2,2	2,26	2,2
Procedure digitali sul SIDI	0	2,24	2,3	2,29
Gestione delle relazioni interne ed esterne	0	2,2	2,25	2,18
Ricostruzioni di carriera e rapporti con le ragionerie territoriali	0	2,19	2,24	2,17
Gestione dei conflitti e dei gruppi di lavoro	0	2,25	2,29	2,21
Assistenza agli alunni con disabilita'	0	2,24	2,29	2,2
Disciplina dell'accesso alla luce delle recenti innovazioni normative	0	2,21	2,26	2,2
Gestione dei beni nei laboratori	0	2,19	2,24	2,18
Gestione tecnica del sito web della scuola	0	2,24	2,27	2,21
Supporto tecnico all'attivita' didattica	0	2,18	2,23	2,17
Collaborazione insegnanti e dirigenti scolastici nei processi di innovazione	0	2,36	2,41	2,39
Autonomia scolastica	0	2,29	2,36	2,26
Gestione del bilancio e delle rendicontazioni	1	2,24	2,3	2,25
Relazioni sindacali	0	2,18	2,24	2,18
Nuova disciplina in materia di appalti pubblici e adempimenti connessi con i progetti PON	0	2,22	2,27	2,21
Gestione delle procedure di acquisto con il mercato elettronico	0	2,22	2,27	2,21
Funzionalita' e sicurezza dei laboratori	0	2,41	2,49	2,49

3.6.c Gruppi di lavoro degli insegnanti

3.6.c.1 Numerosità degli argomenti per i quali è stato attivato un gruppo di lavoro

Numerosità degli argomenti per i quali è stato attivato un gruppo di lavoro				
		Riferimento Provinciale %	Riferimento Regionale %	Riferimento Nazionale %
Validi	Nessun gruppo di lavoro	0,9	1,1	1,4
	Gruppi di lavoro su 1 - 3 argomenti	10,2	11,4	9,3
	Gruppi di lavoro su 4 - 6 argomenti	24,5	24,7	28
	Gruppi di lavoro su 7 argomenti o più	64,3	62,8	61,3
Situazione della scuola: NAIC8F3004		Gruppi di lavoro su 7 argomenti o più'		

3.6.c.2 Tipologia degli argomenti dei gruppi di lavoro

Istituto:NAIC8F3004 - Tipologia degli argomenti dei gruppi di lavoro				
opzione	Situazione della scuola: NAIC8F3004	Riferimento Provinciale %	Riferimento Regionale %	Riferimento Nazionale %
Criteri comuni per la valutazione degli studenti	Presente	69,8	65,7	55,8
Temi disciplinari	Presente	66,6	66,7	66,1
Piano triennale dell'offerta formativa	Presente	57,7	55,4	52,5
Raccordo con il territorio	Presente	64,8	59,4	58,2
Orientamento	Presente	62,4	62	69,6
Accoglienza	Presente	70,4	66,3	61,1
Competenze in ingresso e in uscita	Presente	87,6	85,4	86,2
Curricolo verticale	Presente	29	29,4	32,7
Inclusione	Dato mancante	28,1	29,9	30,8
Continuita'	Presente	79,3	77,3	80,9
Temi multidisciplinari (cittadinanza, ambiente, salute, ecc.)	Presente	87,9	86,9	89,6

Domande Guida

La scuola promuove la partecipazione dei docenti a gruppi di lavoro? Su quali tematiche? Con quali modalità organizzative (es. Dipartimenti, gruppi di docenti per classi parallele, gruppi spontanei, ecc.)?


I gruppi di lavoro composti da insegnanti producono materiali o esiti utili alla scuola?

Gli insegnanti condividono strumenti e materiali didattici? C'è uno spazio per la raccolta di questi strumenti e materiali (es. archivio, piattaforma on line)?

Quale percezione hanno gli insegnanti del confronto professionale e dello scambio di informazioni tra colleghi?

Punti di Forza (Digitare al max 1500 caratteri)	Punti di Debolezza (Digitare al max 1500 caratteri)
<p>Nella scuola esistono i seguenti gruppi di lavoro:</p> <ul style="list-style-type: none"> -Gruppo integrazione alunni H; -Gruppo Integrazione alunni stranieri; -Gruppi GLH e GLI; -GAV; -Gruppo di Miglioramento; -Gruppo per la Continuità; -Gruppi Dipartimentali; -Gruppo per l'Orientamento. <p>I gruppi di lavoro composti da insegnanti producono materiali o esiti utili alla scuola.</p>	<p>E' avvertita la necessità di maggiori momenti dedicati al confronto tra le figure di sistema ed i referenti dei vari gruppi.</p>

Rubrica di valutazione e Motivazione del giudizio assegnato

Rubrica di Valutazione	
Criterio di qualità: La scuola valorizza le risorse professionali, promuove percorsi formativi di qualità e incentiva la collaborazione tra pari.	Situazione della scuola
La scuola non promuove iniziative di formazione per il personale, oppure le iniziative attivate non sono in relazione ai bisogni formativi del personale o sono di scarsa qualità. Le modalità adottate dalla scuola per valorizzare il personale non sono chiare e gli incarichi non sono assegnati sulla base delle competenze possedute. Non sono presenti gruppi di lavoro composti da docenti, oppure i gruppi non producono esiti utili alla scuola. Gli insegnanti non condividono i materiali didattici.	1 - Molto critica
	2 -
La scuola realizza iniziative formative di qualità sufficiente, che incontrano soltanto in parte i bisogni formativi del personale. Le modalità adottate dalla scuola per valorizzare il personale non sempre sono chiare e soltanto in alcuni casi gli incarichi sono assegnati sulla base delle competenze possedute. Nella scuola sono presenti gruppi di lavoro composti da insegnanti, anche se la qualità dei materiali o degli esiti che producono è disomogenea. Soltanto alcuni insegnanti condividono i materiali didattici.	3 - Con qualche criticità
	4 -
La scuola realizza iniziative formative di buona qualità e che rispondono ai bisogni formativi del personale. Le modalità adottate dalla scuola per valorizzare il personale sono chiare e la maggior parte degli incarichi sono assegnati sulla base delle competenze possedute. Nella scuola sono presenti gruppi di lavoro composti da insegnanti, che producono materiali o esiti di buona qualità. La maggior parte degli insegnanti condivide materiali didattici di vario tipo.	5 - Positiva
	6 - 
La scuola realizza iniziative formative di qualità elevata, che rispondono appieno ai bisogni formativi del personale. Le modalità adottate dalla scuola per valorizzare il personale sono chiare e condivise e gli incarichi sono assegnati sistematicamente sulla base delle competenze possedute. Nella scuola sono presenti più gruppi di lavoro composti da insegnanti, che producono materiali e strumenti di qualità eccellente. Tutti gli insegnanti condividono materiali didattici di vario tipo. I materiali didattici sono raccolti in modo sistematico.	7 - Eccellente

Motivazione del giudizio assegnato

La scuola rileva i bisogni formativi del personale e ne tiene conto per la definizione di iniziative formative e facilita e promuove la frequenza ad iniziative di buona qualità che rispondano ai bisogni formativi dei docenti. La scuola valorizza il personale tenendo conto, per l'assegnazione di alcuni incarichi, delle competenze possedute. Nella scuola sono presenti gruppi di lavoro composti da insegnanti, che producono materiali o esiti di buona qualità, resi disponibili ai colleghi attraverso anche il Registro elettronico ed il Sito della scuola. Sono presenti spazi per il confronto professionale tra colleghi e i materiali didattici a disposizione sono vari e di buona qualità. La scuola promuove lo scambio e il confronto tra docenti, nonché la partecipazione ad iniziative ed aggiornamenti e formazioni proposte dagli EE.LL. e dalla rete di Scopo Rete CA.SA.

3B.7 Integrazione con il territorio e rapporti con le famiglie

Subarea: Collaborazione con il territorio

3.7.a Reti di scuole

3.7.a.1 Partecipazione a reti di scuole

Partecipazione a reti di scuole				
		Riferimento Provinciale %	Riferimento Regionale %	Riferimento Nazionale %
Validi	Nessuna rete	9	7,4	4,2
	1-2 reti	40,9	42,7	30,4
	3-4 reti	30,7	29,7	34,1
	5-6 reti	13,4	13,6	17,6
	7 o piu' reti	6	6,7	13,6
Situazione della scuola: NAIC8F3004		5-6 reti		

3.7.a.2 Reti di cui la scuola e' capofila

Reti di cui la scuola e' capofila				
		Riferimento Provinciale %	Riferimento Regionale %	Riferimento Nazionale %
Validi	Mai capofila	68,4	71,4	67
	Capofila per una rete	20,1	18,2	21,6
	Capofila per più reti	11,5	10,4	11,4
	n.d.			
Situazione della scuola: NAIC8F3004		Mai capofila		

3.7.a.3 Apertura delle reti ad enti o altri soggetti

Apertura delle reti ad enti o altri soggetti				
		Riferimento Provinciale %	Riferimento Regionale %	Riferimento Nazionale %
Validi	Nessuna apertura	37,7	40,4	36,6
	Bassa apertura	10,8	11,4	17,9
	Media apertura	20,3	18,8	20,6
	Alta apertura	31,1	29,4	24,9
	n.d.			
Situazione della scuola: NAIC8F3004	Alta apertura (da 2/3 delle reti a tutte le reti)			

3.7.a.4 Distribuzione delle reti per tipologia di finanziamento

Istituto:NAIC8F3004 - Distribuzione delle reti per tipologia di finanziamento				
opzione	Situazione della scuola: NAIC8F3004	Riferimento Provinciale (% scuole che hanno attivato reti per soggetto finanziatore)	Riferimento Regionale (% scuole che hanno attivato reti per soggetto finanziatore)	Riferimento Nazionale (% scuole che hanno attivato reti per soggetto finanziatore)
Stato	1	74	73,4	75,2
Regione	1	12,4	13,1	19,6
Altri enti locali o altre istituzioni pubbliche	2	12,1	10,5	20,8
Unione Europea	1	12,1	12	10
Contributi da privati	0	2,4	2,8	8,7
Scuole componenti la rete	0	29,6	35,8	53

3.7.a.5 Principale motivo di partecipazione alla rete

Istituto:NAIC8F3004 - Principale motivo di partecipazione alla rete				
opzione	Situazione della scuola: NAIC8F3004	Riferimento Provinciale (% scuole che hanno attivato reti per motivo)	Riferimento Regionale (% scuole che hanno attivato reti per motivo)	Riferimento Nazionale (% scuole che hanno attivato reti per motivo)
Per fare economia di scala	0	14,8	17,7	30,6
Per accedere a dei finanziamenti	0	16,3	15,8	27,5
Per migliorare pratiche didattiche ed educative	4	76,6	76,7	80,8
Per migliorare pratiche valutative	1	21	19	15,2
Altro	0	21,6	22,9	31,8

3.7.a.6 Distribuzione delle reti per attività svolta

Istituto:NAIC8F3004 - Distribuzione delle reti per attività svolta				
opzione	Situazione della scuola: NAIC8F3004	Riferimento Provinciale (% scuole che hanno attivato reti per attività)	Riferimento Regionale (% scuole che hanno attivato reti per attività)	Riferimento Nazionale (% scuole che hanno attivato reti per attività)
Progetti o iniziative riguardanti il curricolo e le discipline	0	24,6	22,9	23
Progetti o iniziative su temi multidisciplinari	0	9,2	8,6	14,5
Attività di formazione e aggiornamento del personale	1	63,9	68,2	71,3
Progetti o iniziative di innovazione metodologica e didattica	0	17,5	20,5	25,1
Progetti o iniziative di valutazione degli apprendimenti, certificazione delle competenze, valutazione interna - autovalutazione	0	21,6	17,8	16,1
Progetti o iniziative di orientamento	1	8	8,5	12,8
Progetti o iniziative per il contrasto alla dispersione scolastica	0	13,3	10,5	16,6
Progetti o iniziative per l'inclusione di alunni con disabilità e disturbi specifici di apprendimento	1	32,5	30,5	31,9
Progetti o iniziative per l'inclusione di alunni con cittadinanza non italiana	0	3,3	1,9	13,3
Gestione di servizi in comune	0	3,3	3,9	13,8
Realizzazione del piano nazionale scuola digitale	1	18,9	18,6	20,1
Realizzazione di eventi e manifestazioni progetti o iniziative didattiche, educative, sportive o culturali di interesse territoriale	1	20,1	17,4	18,4
Progetti o iniziative di contrasto al bullismo e al cyber bullismo	0	5,3	5,5	8,8
Valorizzazione delle risorse professionali	0	3,6	3,4	3,8
Altro	0	4,7	8,3	19,4

3.7.b Accordi formalizzati

3.7.b.1 Varieta' dei soggetti con cui la scuola stipula accordi

Varieta' dei soggetti con cui la scuola stipula accordi				
		Riferimento Provinciale %	Riferimento Regionale %	Riferimento Nazionale %
Validi	Nessun accordo	6	7,3	6,9
	Bassa varieta' (da 1 a 2)	15,9	18,6	16,8
	Medio - bassa varieta' (da 3 a 4)	51,2	48,5	49,1
	Medio - alta varieta' (da 6 a 8)	25,1	24,2	25
	Alta varieta' (piu' di 8)	1,8	1,4	2,3
Situazione della scuola: NAIC8F3004	Accordi con 3-5 soggetti			

3.7.b.2 Tipologia di soggetti con cui la scuola ha accordi

Istituto:NAIC8F3004 - Tipologia di soggetti con cui la scuola ha accordi				
opzione	Situazione della scuola: NAIC8F3004	Riferimento Provinciale %	Riferimento Regionale %	Riferimento Nazionale %
Altre scuole	Presente	40,5	40,1	43,5
Universita'	Presente	47,9	43,8	59,5
Enti di ricerca	Dato Mancante	6,8	6,7	8
Enti di formazione accreditati	Dato Mancante	36,7	33,4	25,4
Soggetti privati	Dato Mancante	21,9	20,8	27
Associazioni sportive	Presente	67,2	58,7	54,8
Altre associazioni o cooperative	Presente	75,1	71,3	65
Autonomie locali	Presente	54,4	56,3	61,5
ASL	Dato Mancante	38,8	39,1	42,3
Altri soggetti	Dato Mancante	16,6	18,3	18,5

3.7.c Raccordo scuola - territorio

3.7.c.1 Presenza di gruppi di lavoro per il raccordo con il territorio

Istituto:NAIC8F3004 - Presenza di gruppi di lavoro per il raccordo con il territorio				
opzione	Situazione della scuola: NAIC8F3004	Riferimento Provinciale (% di scuole che ha attivato gruppi)	Riferimento Regionale (% di scuole che ha attivato gruppi)	Riferimento Nazionale (% di scuole che ha attivato gruppi)
Presenza di gruppi di lavoro composti da insegnanti e rappresentanti del territorio	Presente	70,4	66,3	61,1

3.7.d Partecipazione formale dei genitori

3.7.d.1 Votanti effettivi alle elezioni del Consiglio di Istituto

Istituto:NAIC8F3004 - Votanti effettivi alle elezioni del Consiglio di Istituto				
opzione	Situazione della scuola: NAIC8F3004	Riferimento Provinciale %	Riferimento Regionale %	Riferimento Nazionale %
Percentuale di genitori votanti effettivi sul totale degli aventi diritto	19,2307692307692	25,02	26,56	22,2

Domande Guida

Quali accordi di rete e collaborazioni con soggetti pubblici o privati ha la scuola? Per quali finalita'?

Qual e' la partecipazione della scuola nelle strutture di governo territoriale?

Quali ricadute ha la collaborazione con soggetti esterni sull'offerta formativa?

Punti di Forza (Digitare al max 1500 caratteri)	Punti di Debolezza (Digitare al max 1500 caratteri)
La Scuola collabora con diversi Enti ed associazioni del territorio: Comune, Rete di Scopo Rete CA.SA., Lega Ambiente, Pro Loco, Associazione Dada-Gheezo, Biblioteca comunale Mi Libro, Centro Ozanam, Associazione Nastro Argento Terza Età, Associazioni Sportive territoriali, Ass. Cortili Narranti, Ass. Officina Sonora, Capri Opera Festival, Circolo Forze Armate, Parrocchie.	Si auspica una sempre maggiore socializzazione- pubblicizzazione delle iniziative a cui la scuola partecipa.

Subarea: Coinvolgimento delle famiglie

3.7.e Partecipazione informale dei genitori

3.7.e.1 Partecipazione dei genitori agli incontri e alle attivita' della scuola

Partecipazione dei genitori agli incontri e alle attivita' della scuola				
		Riferimento Provinciale %	Riferimento Regionale %	Riferimento Nazionale %
Validi	Basso livello di partecipazione	18,6	17,1	20,1
	Medio - basso livello di partecipazione	31,4	27,7	30,6
	Medio - alto livello di partecipazione	33	36,5	36,5
	Alto livello di partecipazione	17	18,7	12,7
Situazione della scuola: NAIC8F3004 %		Medio - basso livello di partecipazione		

3.7.f Partecipazione finanziaria dei genitori

3.7.f.1 Importo medio del contributo volontario versato per studente

Istituto:NAIC8F3004 - Importo medio del contributo volontario versato per studente				
opzione	Situazione della scuola: NAIC8F3004	Riferimento Provinciale %	Riferimento Regionale %	Riferimento Nazionale %
Contributo medio volontario per studente (in euro)	6,88	3,87	0,01	0,02

3.7.g Capacita' della scuola di coinvolgere i genitori

3.7.g.1 Livello di coinvolgimento dei genitori da parte della scuola


Livello di coinvolgimento dei genitori da parte della scuola				
		Riferimento Provinciale %	Riferimento Regionale %	Riferimento Nazionale %
Validi	Basso coinvolgimento	0,3	0,3	0,1
	Medio - basso coinvolgimento	3,9	5	9,4
	Medio - alto coinvolgimento	65,9	66,7	73,6
	Alto coinvolgimento	29,9	28	16,9
Situazione della scuola: NAIC8F3004 %		Medio - alto co		

Domande Guida

In che modo le famiglie sono coinvolte nella definizione dell'offerta formativa?
Ci sono forme di collaborazione con i genitori per la realizzazione di interventi formativi o progetti?
La scuola coinvolge i genitori nella definizione del Regolamento d'istituto, del Patto di corresponsabilità o di altri documenti rilevanti per la vita scolastica? La scuola realizza interventi o progetti rivolti ai genitori (es. corsi, conferenze)?
La scuola utilizza strumenti on-line per la comunicazione con i genitori (es. registro elettronico)?

Punti di Forza (Digitare al max 1500 caratteri)	Punti di Debolezza (Digitare al max 1500 caratteri)
<p>Le famiglie sono coinvolte nella definizione dell'Offerta Formativa attraverso la loro partecipazione agli Organi Collegiali ed alle varie iniziative scolastiche.</p> <p>I Genitori rispondono a Questionari di Customer Satisfaction ed indagini sui Processi implementati da nostro IC, dai quali emerge una sostanziale fiducia nelle scelte operate dalla nostra Scuola.</p> <p>La scuola ha realizzato in passato, e realizza, anche progetti PON e POR con i Genitori.</p> <p>E' attivo una Commissione Mensa della quale fa parte anche la componente Genitori.</p> <p>La scuola ha attivato il Registro elettronico ed utilizza strumenti on-line per la comunicazione con le famiglie: Documento di Valutazione dell'alunno; Sito Web.</p>	<p>Nonostante la massiccia partecipazione degli alunni alle varie attività progettuali, si ravvisa la necessità di un sempre maggiore coinvolgimento dei genitori nei processi decisionali.</p>

Rubrica di valutazione e Motivazione del giudizio assegnato

Rubrica di Valutazione	
Criterio di qualità: La scuola svolge un ruolo propositivo nella promozione di politiche formative territoriali e coinvolge le famiglie nella definizione dell'offerta formativa e nella vita scolastica.	Situazione della scuola
La scuola non partecipa a reti e non ha collaborazioni con soggetti esterni, oppure le collaborazioni attivate non hanno una ricaduta concreta per la scuola. Non si realizzano iniziative rivolte ai genitori e momenti di confronto con i genitori sull'offerta formativa.	1 - Molto critica
	2 -
La scuola partecipa a reti e/o ha collaborazioni con soggetti esterni, anche se alcune di queste collaborazioni devono essere maggiormente integrate nella vita della scuola. Si realizzano iniziative rivolte ai genitori, anche se le modalità di coinvolgimento non sempre sono adeguate.	3 - Con qualche criticità
	4 -
La scuola partecipa a reti e ha collaborazioni con soggetti esterni. Le collaborazioni attivate sono integrate in modo adeguato con l'offerta formativa. La scuola è coinvolta in momenti di confronto con i soggetti presenti nel territorio per la promozione delle politiche formative. Si realizzano iniziative rivolte ai genitori e momenti di confronto con i genitori sull'offerta formativa. Le modalità di coinvolgimento dei genitori sono adeguate.	5 - Positiva
	6 - 
La scuola partecipa in modo attivo o coordina reti e ha collaborazioni diverse con soggetti esterni. Le collaborazioni attivate contribuiscono in modo significativo a migliorare la qualità dell'offerta formativa. La scuola è un punto di riferimento nel territorio per la promozione delle politiche formative. Si realizzano iniziative rivolte ai genitori e momenti di confronto con i genitori sull'offerta formativa. I genitori partecipano attivamente alla definizione dell'offerta formativa. Le modalità di coinvolgimento dei genitori sono efficaci.	7 - Eccellente

Motivazione del giudizio assegnato

La scuola partecipa a Reti e ha collaborazioni con soggetti esterni; le collaborazioni attivate sono integrate in modo adeguato con l'Offerta Formativa. La scuola è coinvolta in momenti di confronto con i soggetti presenti nel territorio per la promozione delle politiche formative e la condivisione di progetti finalizzati al perseguimento degli obiettivi di Cittadinanza e Costituzione e di promozione della lettura: Libriamoci, il Maggio dei Libri, Ioleggoperché, Settimana della Legalità. Le collaborazioni attivate contribuiscono in modo significativo a migliorare la qualità dell'Offerta Formativa. La scuola coinvolge i genitori a partecipare alle sue iniziative, raccoglie le loro idee e i suggerimenti e promuove azioni di formazione a loro rivolte.

Lista Indicatori Scuola - Sezione: Processi	
POF	Traguardi competenze.pdf
POF	Capitolo 4- Le Programmazioni.pdf
POF	Criteri di valutazione.pdf
PTOF	Organizzazione del gruppo docente nella Scuola Primaria.pdf
PTOF	ORARIO SCUOLA SECONDARIA DI PRIMO GRADO.pdf
PTOF	La Didattica Digitale.pdf
PTOF	I Progetti comuni.pdf
POF	Protocollo Accoglienza Alunni Stranieri-estratto.pdf
POF	Piani d'Inclusione-estratto.pdf
PTOF	La scuola come comunità che accoglie e include.pdf
PTOF	Modalità di coinvolgimento e responsabilizzazione degli alunni.pdf
PTOF	Progetto Continuità.pdf
PTOF	Progetto Continuità.pdf
PTOF	Premessa PTOF.pdf
Report Monitoraggi Verifiche II Q.	Premessa Monitoraggi Verifiche.pdf
POF	Organigramma funzionale.pdf
POF	Le famiglie e le relazioni scuola famiglia.pdf

5 Individuazione delle priorità







Priorità e Traguardi

ESITI DEGLI STUDENTI		DESCRIZIONE DELLA PRIORITA' (max 150 caratteri spazi inclusi)	DESCRIZIONE DEL TRAGUARDO (max 150 caratteri spazi inclusi)
✓	Risultati scolastici	Migliorare le capacità linguistico-espressive.	Rappresentare e ricostruire la realtà e le esperienze attraverso la lingua madre.
		Sviluppare un atteggiamento positivo verso la matematica.	Migliorare le performance relative alle competenze logico-matematiche.
		Migliorare le capacità comunicative in Ls.	Accrescere la percentuale degli alunni con valutazioni più che sufficienti in Ls.
	Risultati nelle prove standardizzate nazionali		
✓	Competenze chiave europee	Comprendere semplici e chiari messaggi in Ls con lessico e strutture noti.	Esprimersi linguisticamente in modo comprensibile utilizzando espressioni e frasi adatte alla situazione, per interagire con gli altri in Ls.
		Migliorare le capacità comunicative.	Descrivere la realtà e le esperienze attraverso un linguaggio semplice, ma ricco di significato.
		Operare con sicurezza nel calcolo scritto e a mente e valutare l'opportunità di ricorrere alla calcolatrice.	Esplorare, rappresentare e risolvere problemi utilizzando le procedure adatte.
		Capire i codici di comportamento e i modi generalmente accettati nei diversi ambienti e nella società.	Comunicare costruttivamente in ambienti differenti riflettendo e costruendo il proprio pensiero con disponibilità all'ascolto degli altri.
✓	Risultati a distanza	Migliorare la rilevazione dei risultati scolastici degli ex alunni, distribuiti in altre scuole del territorio.	Monitorare gli esiti degli alunni passati ad altri ordini di scuola, relativamente al termine del primo e dell'ultimo anno di SSSG.

Motivare la scelta delle priorità sulla base dei risultati dell'autovalutazione (max 1500 caratteri spazi inclusi)

Il processo di Autovalutazione, derivato sia dall'analisi dei dati di Customer Satisfaction realizzati su tutti gli Stakeholders della Scuola attraverso la somministrazione di Questionari realizzati con i Moduli di Google dal Team Digitale del nostro IC, sia dai monitoraggi interni, effettuati sui Processi implementati, hanno messo in evidenza che l'Offerta Formativa dell'Istituto risponde alle richieste ed alle necessità dell'utenza. Pertanto si ritiene opportuno mantenere le stesse priorità, ossia di porre l'accento ancora sui risultati scolastici e sulle competenze chiave e di cittadinanza, onde migliorarne le performance nel medio e nel lungo termine.

Obiettivi di processo

AREA DI PROCESSO		DESCRIZIONE DELL'OBIETTIVO DI PROCESSO (max 150 caratteri spazi inclusi)
	Curricolo, progettazione e valutazione	Migliorare il monitoraggio dei processi implementati nel nostro IC Migliorare la comunicazione interna, favorendo ulteriori momenti di sinergia tra i docenti dei due ordini di scuola.
	Ambiente di apprendimento	Arricchimento del laboratorio scientifico. Migliorare l'accesso e la fruizione dei laboratori: informatico, teatrale, artistico, musicale e scientifico. Aggiornamento dei PC del Laboratorio Informatico. Arricchimento della biblioteca scolastica.
	Inclusione e differenziazione	Inclusione alunni in attività progettuali e uso di strumentazione specifica che favorisca individualizzazione e personalizzazione dell'insegnamento. Maggiore diffusione delle potenzialità dell'Atelier Creativo.
	Continuità e orientamento	Favorire momenti di confronto dei Dipartimenti per una migliore implementazione del curricolo verticale del nostro IC Favorire progettazioni che valorizzino la dimensione trasversale ai saperi disciplinari. Sottoscrizione di Protocolli d'Intesa con anche con gli Istituti Secondari di Secondo Grado esterni al Territorio.
	Orientamento strategico e organizzazione della scuola	
	Sviluppo e valorizzazione delle risorse umane	Favorire una sempre maggiore partecipazione a corsi di aggiornamento-formazione dei docenti nazionali, regionali e locali. Implementazione di ulteriori classi 2.0.
	Integrazione con il territorio e rapporti con le famiglie	Creazione di uno "Sportello Psicologico di Ascolto" per alunni e genitori.

Indicare in che modo gli obiettivi di processo possono contribuire al raggiungimento delle priorità (max 1500 caratteri spazi inclusi)

Un a sempre migliore formazione dei docenti, la fruizione dei laboratori e la comunicazione tra i due ordini di scuola potrà portare ad una maggiore condivisione dei criteri di progettazione, verifica e valutazione, con un conseguente miglioramento della continuità del processo di insegnamento-apprendimento e delle performance degli alunni, nei termini dei risultati scolastici e delle competenze chiave e di cittadinanza; favorire momenti di confronto con i genitori, per ascoltarne le difficoltà, anche col supporto psicologico, potrà aiutare a superare quelle problematiche che spesso sono alla base della discontinuità scolastica.

